



biregio

Projektgruppe
Bildung & Region

Schulentwicklungsplan Landkreis Aurich

Pendlerbewegungen der Schuljahre 2018/19 bis 2022/23

Februar 2024

Autoren

Wolf Krämer-Mandea

Nicolás Mandea

Frederik Niessen

kraemer-mandea@biregio.de

info@biregio.de



Inhaltsverzeichnis

10. Die Schulwahl und die Pendlerbewegungen Landkreis Aurich	4
10.1 Die Schulwahl und die Pendlerbewegungen Stadt Aurich	47
10.2 Die Schulwahl und die Pendlerbewegungen Inseln Baltrum, Juist, Norderney	61
10.3 Die Schulwahl und die Pendlerbewegungen Samtgemeinde Brookmerland	66
10.4 Die Schulwahl und die Pendlerbewegungen Dornum	73
10.5 Die Schulwahl und die Pendlerbewegungen Großefehn	75
10.6 Die Schulwahl und die Pendlerbewegungen Großheide	81
10.7 Die Schulwahl und die Pendlerbewegungen Samtgemeinde Hage	86
10.8 Die Schulwahl und die Pendlerbewegungen Hinte	90
10.9 Die Schulwahl und die Pendlerbewegungen Ihlow	94
10.10 Die Schulwahl und die Pendlerbewegungen Krummhörn	100
10.11 Die Schulwahl und die Pendlerbewegungen Südbrookmerland	106
10.12 Die Schulwahl und die Pendlerbewegungen Wiesmoor	113



10. Die Schulwahl und die Pendlerbewegungen

Die von den Grund- und weiterführenden Schulen im Landkreis Aurich für diesen Schulplan erhobenen Pendlerbewegungen der letzten Jahre in den Landkreis Aurich hinein und aus ihm heraus werden nachfolgend genauer analysiert. Die gesamten weiterführenden Schulen nehmen auswärtige Schülerinnen und Schüler auf, zugleich sind für die Schülerinnen und die Schüler und für ihre Eltern aus dem Landkreis Aurich mit auswärtigen Schulen akzeptierte Alternativen vorhanden. Für solche Schülerbewegungen ist die Vielfalt der Angebote an Schulen bzw. der Mangel an solchen Angeboten im ländlichen Raum bzw. vor Ort verantwortlich.

Die Unterschiede in der Nachfrage nach den Schulen der Sekundarstufe sind im Wahlverhalten der Eltern begründet, das von mehreren Faktoren abhängig ist. Die Wahl einer weiterführenden Schule wie Hauptschule, Realschule, verbundene Haupt- und Realschule, Oberschule, Gymnasium oder aber Kooperative und Integrierte Gesamtschule sowie freie Schule (die bei den Schulen angeforderten Werte für die Schule in Großheide und die Freien Schulen liegen biregio leider nicht vor) orientiert sich zum einen an den Informationen, die die Eltern von den Grundschulen und den aufnehmenden Schulen erhalten und zum anderen der Beratung. Die Wahl ist auch von der Einschätzung der Schule durch die Eltern abhängig. Diese Einschätzungen beruhen auf Erfahrungen und Erwartungen.

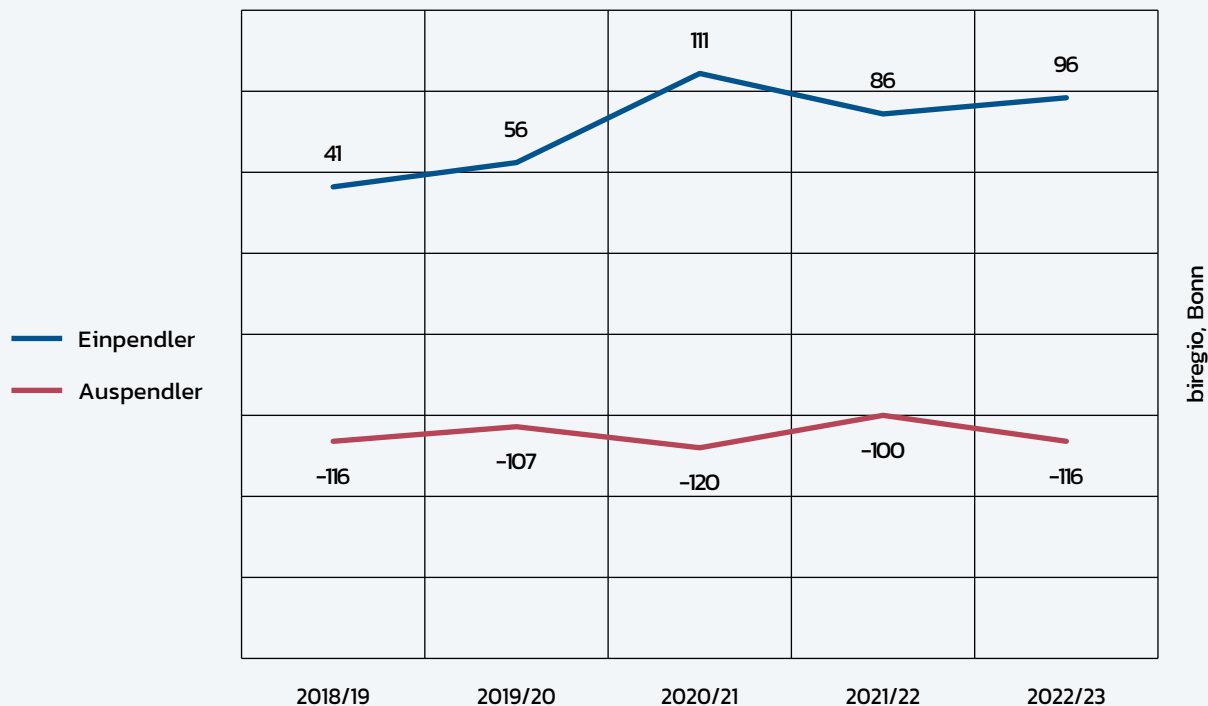
Hierbei spielen Profile, Traditionen und der 'Ruf' einer Schule eine wichtige Rolle, denn Eltern berücksichtigen bei ihrer Entscheidung die allgemeine Einschätzung der Schulen in der Öffentlichkeit. In den folgenden tabellarischen und grafischen Übersichten werden diese lokalen und regionalen Bildungstraditionen sichtbar.

Im Mittel der Schuljahre 2018/19 bis 2022/23 haben insgesamt 1.642 Schülerinnen und Schüler die Grundschulen im Landkreis Aurich verlassen, davon besuchten durchschnittlich 1.642 (und damit 93,2%) die Angebote im Landkreis Aurich und 111 Schülerinnen und Schüler (das heißt 6,8%) auswärtige weiterführende Schulen. Die Auspendlerinnen und Auspendler sind in der Regel zu der Schulform Gymnasium (zumeist in Emden: 68 in die beiden Gymnasien dort, womit die Stadt Emden zwei bis drei parallele Klassen für den Landkreis Aurich frei hält und finanziert), zu einem kleineren Teil sind sie in andere Schulformen neben dem Gymnasium gewechselt.

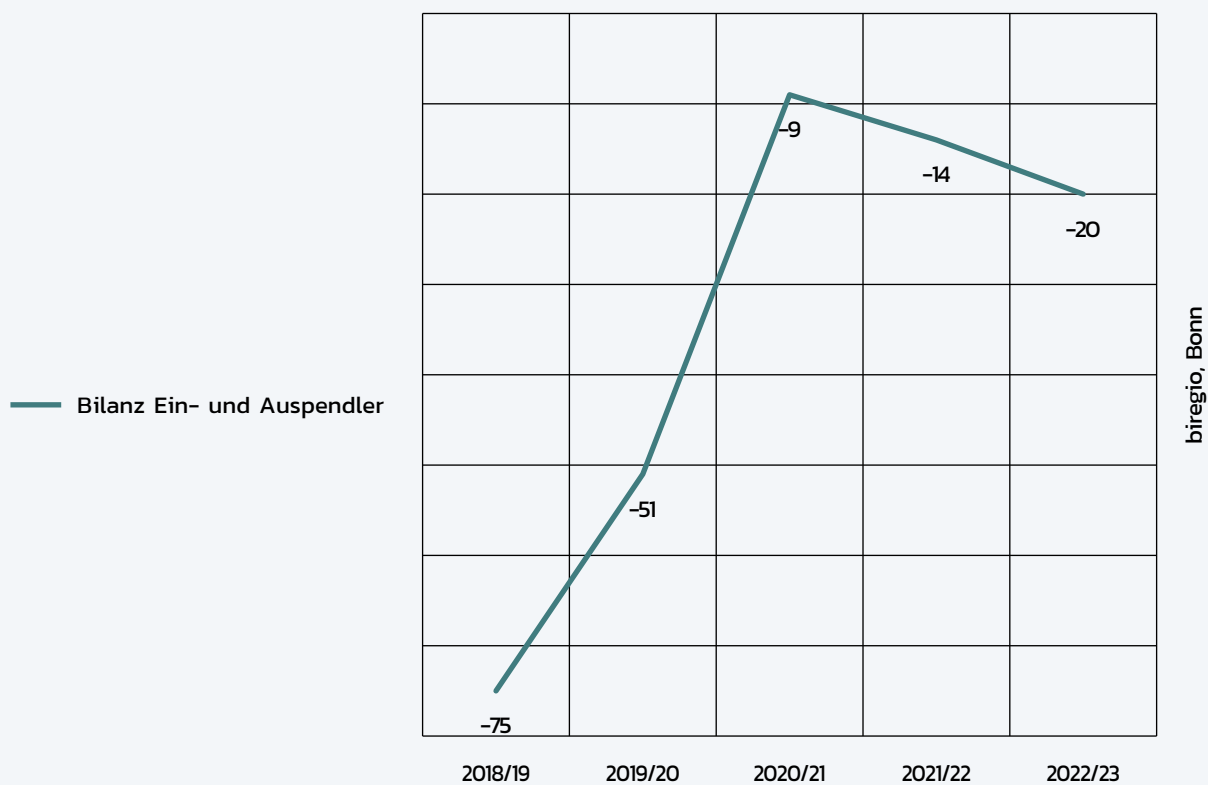
Die weiterführenden Schulen im Landkreis Aurich haben im gleichen Zeitraum jährlich durchschnittlich 1.627 Schülerinnen und Schüler aufgenommen: von den Grundschulen im Landkreis Aurich mit 1.535 Schülerinnen und Schülern 54,8 Züge à 28,0 Kinder (94,3% der Aufnahmen) und von auswärtigen Grundschulen mit 92 Kindern 3,3 Züge à 28,0 Kinder (5,7% der Aufnahmen). Rund 20 Schülerinnen und Schüler in den fünften Klassen wohnen im Landkreis Leer und gut 50 im Landkreis Wittmund.

Damit haben die weiterführenden Schulen im Landkreis Aurich bisher jährlich im Schnitt 15 Schülerinnen und Schüler weniger aufgenommen, als die Grundschulen vor Ort insgesamt verlassen haben. Der Landkreis Aurich kann dementsprechend mit einer relativ ausgeglichenen Pendlerbilanz auftreten. Dabei hat sich diese Bilanz sehr positiv (vgl. eine der Folgeseiten) von einem Minus von über 70 Schülerinnen und Schüler hin in Richtung von nur 20 Auspendlern verändert.

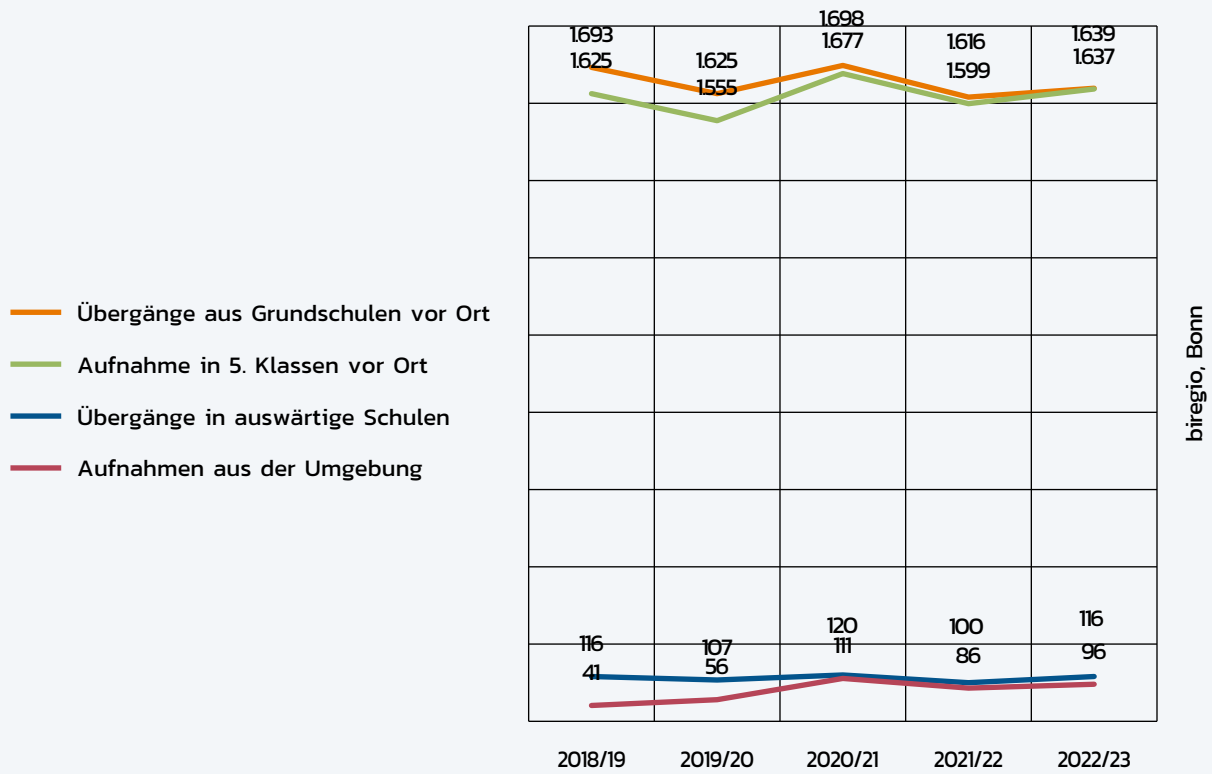
Einpendler in die weiterführenden Schulen und Auspendler aus den Grundschulen vor Ort in die weiterführenden Schulen außerhalb - Landkreis Aurich



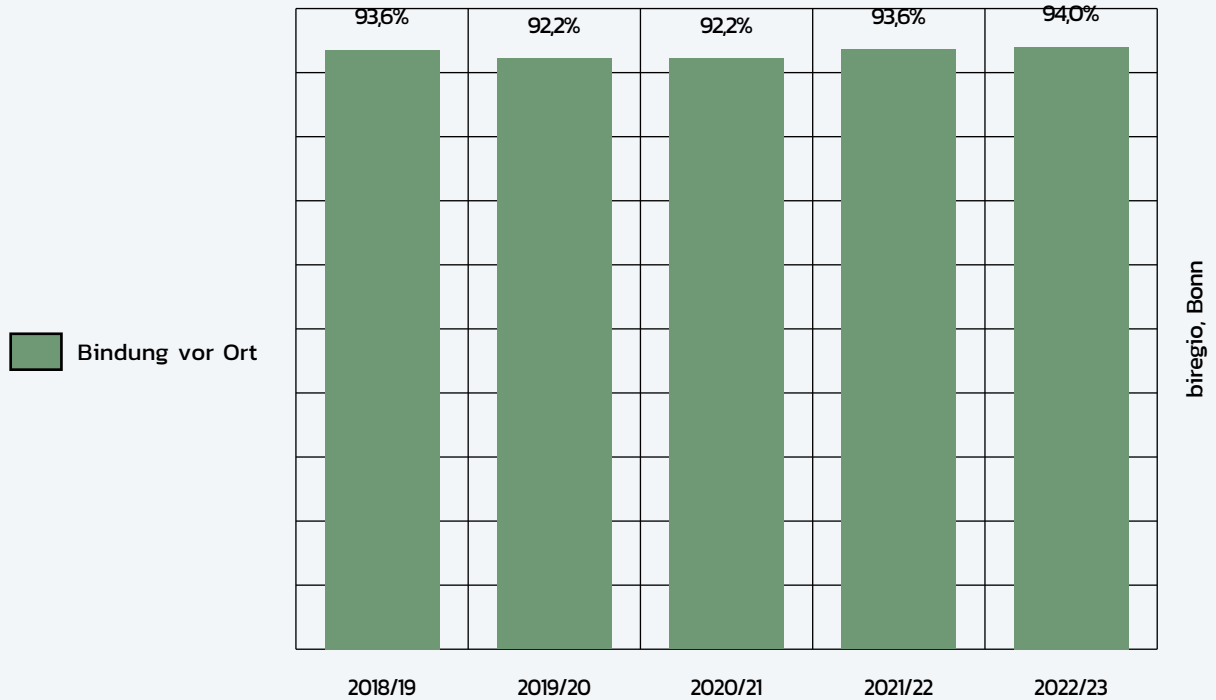
Ableich der Einpendler und der Auspendler - Landkreis Aurich



Schülerbewegungen mit Blick auf die 5. Klassen - Landkreis Aurich



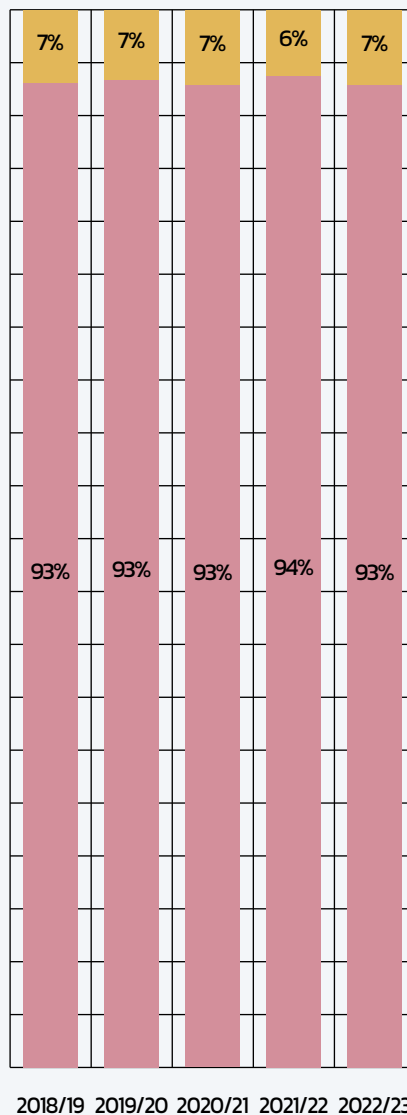
Bindung der Schüler vor Ort in den eigenen weiterführenden Schulen - Landkreis Aurich



Übergänge von den Grundschulen Σ						
	2018/19	2019/20	2020/21	2021/22	2022/23	im Mittel*
Übergänge insg.	1.693	1.625	1.698	1.616	1.639	1.642 100%
Aurich, RS Aurich	166	179	194	179	157	171 10,4%
Aurich, GY Ulricianu	242	224	249	205	238	229 13,9%
Aurich, IGS Aurich	99	75	82	72	79	78 4,8%
Aurich, IGS Waldschu						
Baltrum, (G)ObS Balt	3	7	3	6	5	5 0,3%
Brookmerland IGS M	162	144	171	144	121	138 8,4%
Dornum, RS Dornum	15	5	19	11	16	14 0,9%
Großefehn, KGS Groß	109	112	117	108	115	113 6,9%
Großheide, H(R)S Fri	43	48	48	65	66	61 3,7%
Großheide, (H)RS Fri	11	13	13	14	14	14 0,9%
Hage KGS Hage-Nord	186	191	196	199	186	192 11,7%
Hinte, H(R)S Hinte						
Hinte, (H)RS Hinte						
Ihlow, KGS Hermann-		1				
Ihlow, IGS	76	69	83	82	92	86 5,2%
Juist (G)ObS Inselsch	11	6	9	4	5	6 0,4%
Krummhörn, H(R)S K						
Krummhörn, (H)RS K						
Krummhörn, IGS Kru	106	82	91	103	76	87 5,3%
Norden, ObS Norden	21	47	25	17	28	26 1,6%
Norden, GY Ulrichsgy	147	128	123	141	161	146 8,9%
Norderney, KGS Nord	37	42	42	37	35	37 2,3%
Südbrookmerland, H						
Südbrookmerland, (H						
Südbrookmerland /		1	1		1	1 0,1%
Wiesmoor, KGS Wies	127	115	91	101	105	103 6,3%
Sonstige z.B. FöS	16	29	21	28	23	24 1,5%
Landkreis Aurich	1577	1518	1578	1516	1523	1531 93,2%
in % der Übergänge	93%	93%	93%	94%	93%	54,7 Züge
Emden, ObS	6	3	1	2	4	3 0,2%
Emden, GY Max-Win	6	7	12	17	17	15 0,9%
Emden, GY Johannes	55	64	63	39	56	53 3,2%
Emden, IGS Emden				1	2	1 0,1%
Leer, LK, HS/RS/ObS	4		1	4	3	3 0,2%
Leer, LK, GY Teletta-						
Leer, LK, GY Ubbo-Ei			1	1		
Leer, LK, IGS Moore					1	
Wittmund, LK HS/RS	9	7	9	10	10	10 0,6%
Wittmund, LK, GY Ni	10	10	13	3	8	8 0,5%
Wittmund, LK, KGS A				1		
Wittmund, LK, GY He						
Sonstige, Fortzüge	26	16	20	22	15	18 1,1%
auswärtige Schulen	116	107	120	100	116	111 6,8%
in % der Übergänge	7%	7%	7%	6%	7%	4,0 Züge
* trendgewichtete Mittelwerte						biregio, Bonn

Übergänge von den Grundschulen Σ

- Landkreis Aurich
- auswärtige Schulen

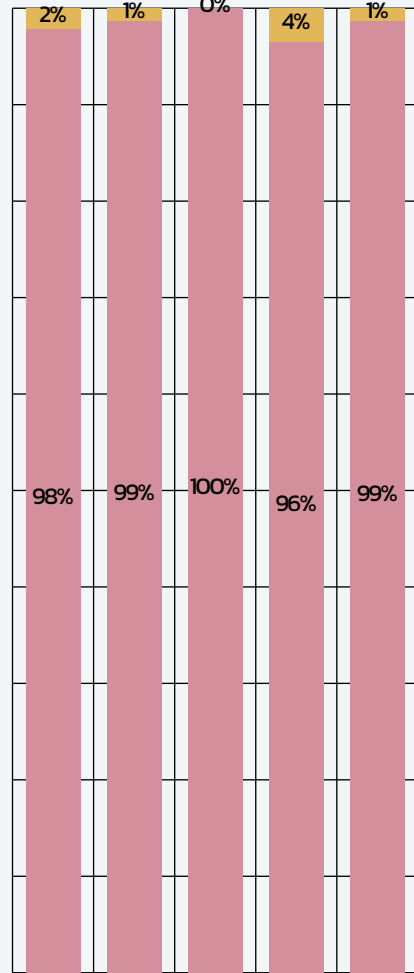


biregio, Bonn

Übergänge von den GrS - Stadt Aurich (α FWS)							
	2018/19	2019/20	2020/21	2021/22	2022/23	im Mittel*	
Übergänge insg.	382	390	399	371	379	383	3%
Aurich, RS Aurich	139	154	167	138	147	148	39%
Aurich, GY Ulriciant	143	149	155	135	139	141	37%
Aurich, IGS Aurich	84	65	70	69	72	71	19%
Aurich, IGS Waldsch Baltrum, (G)ObS Bal							
Brookmerland IGS N				1			
Dornum, RS Dornum							
Großefehn, KGS Gro	2	8	4	6	10	8	2%
Großheide, H(R)S Fr							
Großheide, (H)RS Fr							
Hage KGS Hage-Nor			1				
Hinte, H(R)S Hinte							
Hinte, (H)RS Hinte							
Ihlow, KGS Hermann		1					
Ihlow, IGS				2		1	0%
Juist (G)ObS Inselsc							
Krummhörn, H(R)S k							
Krummhörn, (H)RS k							
Krummhörn, IGS Kru							
Norden, ObS Norden							
Norden, GY Ulrichse							
Norderney, KGS Nor							
Südbrookmerland, F							
Südbrookmerland, (
Südbrookmerland /							
Wiesmoor, KGS Wie		1					
Sonstige z.B. FöS	6	7	2	7	6	6	2%
Landkreis Aurich	374	385	399	358	374	375	98%
in % der Übergänge	98%	99%	100%	96%	99%	13,4	Züge
Emden, ObS							
Emden, GY Max-Wir							
Emden, GY Johanne							
Emden, IGS Emden				1			
Leer, LK, HS/RS/ObS	1						
Leer, LK, GY Teletta							
Leer, LK, GY Ubbo-f							
Leer, LK, IGS Moorm							
Wittmund, LK HS/RS	3	1	4	3	2	3	1%
Wittmund, LK, GY N	2	1					
Wittmund, LK, KGS							
Wittmund, LK, GY H							
Sonstige, Fortzüge	2	3	3	9	3	5	1%
auswärtige Schulen	8	5		13	5	8	2%
in % der Übergänge	2%	1%		4%	1%	0,3	Züge
* trendgewichtete Mittelwerte						biregio, Bonn	

Übergänge von den GrS - Stadt Aurich

- Landkreis Aurich
- auswärtige Schulen

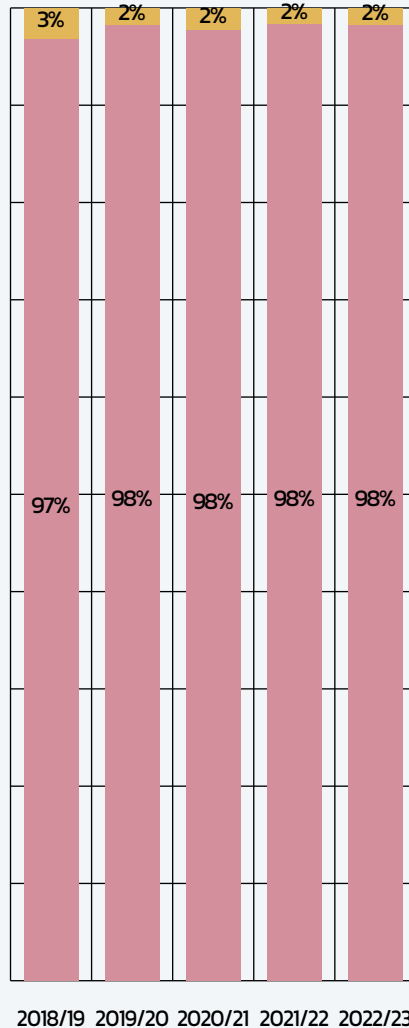


biregio, Bonn

Übergänge von den GrS - Großefehn								
	2018/19	2019/20	2020/21	2021/22	2022/23	im Mittel*		
Übergänge insg.	129	117	134	127	119	122	100%	
Aurich, RS Aurich		1	1					
Aurich, GY Ultriant	14	10	14	20	12	15	12%	
Aurich, IGS Aurich	4	2	4		2	2	2%	
Aurich, IGS Waldsch								
Baltrum, (G)ObS Bal								
Brookmerland IGS N								
Dornum, RS Dornum								
Großefehn, KGS Gro	105	99	105	102	102	102	84%	
Großheide, H(R)S Fr								
Großheide, (H)RS Fr								
Hage KGS Hage-Nor								
Hinte, H(R)S Hinte								
Hinte, (H)RS Hinte								
Ihlow, KGS Hermanr								
Ihlow, IGS					1			
Juist (G)ObS Inselsc								
Krummhörn, H(R)S k								
Krummhörn, (H)RS k								
Krummhörn, IGS Kru				1				
Norden, ObS Norden								
Norden, GY Ulrichse								
Norderney, KGS Nor								
Südbrookmerland, F								
Südbrookmerland, (1	1				
Südbrookmerland /								
Wiesmoor, KGS Wie	1	1	1	2		1	1%	
Sonstige z.B. FöS	1	1	5			1	1%	
Landkreis Aurich	125	115	131	125	117	121	99%	
in % der Übergänge	97%	98%	98%	98%	98%	4,3 Züge		
Emden, ObS								
Emden, GY Max-Wir								
Emden, GY Johanne								
Emden, IGS Emden								
Leer, LK, HS/RS/ObS	1		1	1	2	1	1%	
Leer, LK, GY Teletta								
Leer, LK, GY Ubbo-f			1	1				
Leer, LK, IGS Moorm								
Wittmund, LK HS/RS								
Wittmund, LK, GY N								
Wittmund, LK, KGS								
Wittmund, LK, GY H								
Sonstige, Fortzüge	3	2	1					
auswärtige Schulen	4	2	3	2	2	1	1%	
in % der Übergänge	3%	2%	2%	2%	2%	Züge		
* trendgewichtete Mittelwerte							biregio, Bonn	

Übergänge von den GrS - Großefehn

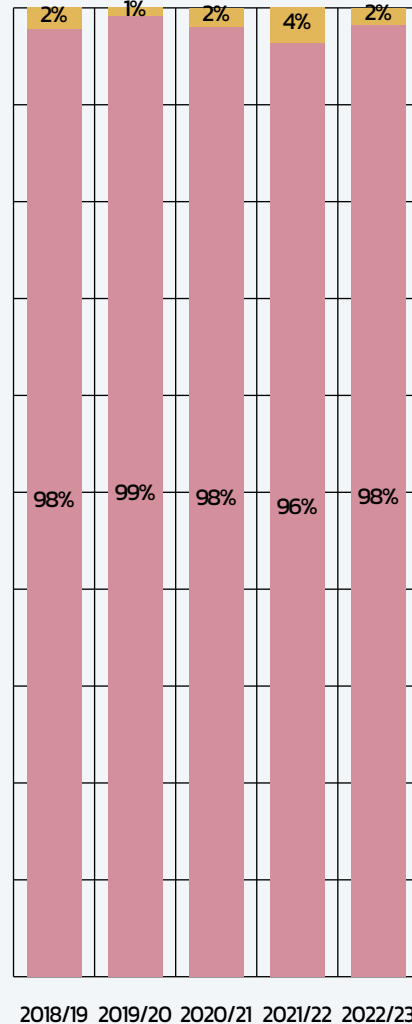
- Landkreis Aurich
- auswärtige Schulen



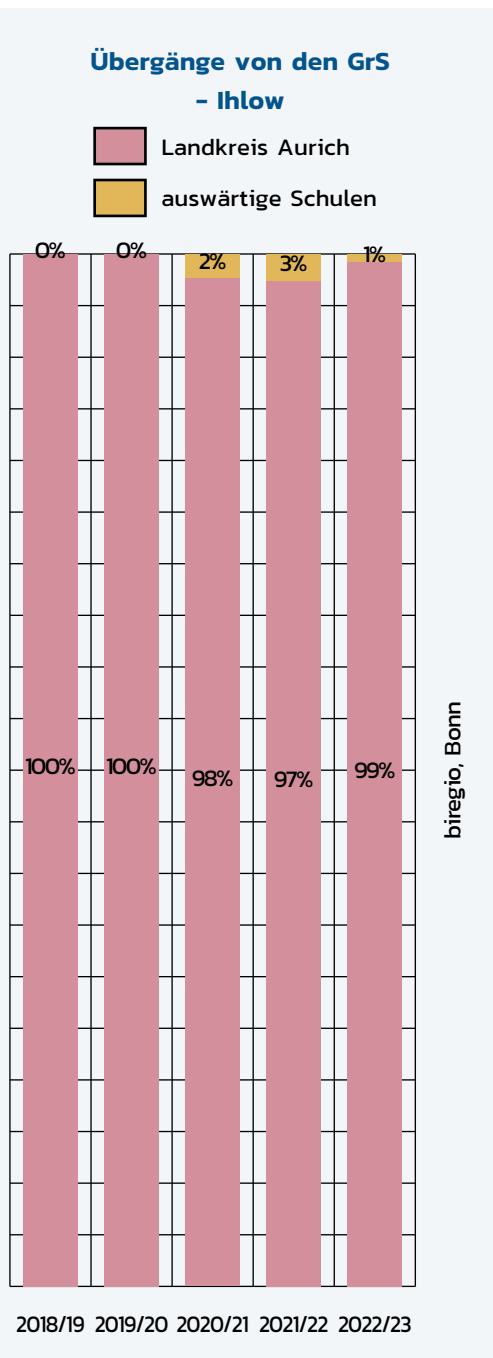
Übergänge von den GrS - Wiesmoor						im Mittel*	
	2018/19	2019/20	2020/21	2021/22	2022/23		
Übergänge insg.	137	121	104	110	118	108	100%
Aurich, RS Aurich							
Aurich, GY Ulrician	1		2	1	3	2	2%
Aurich, IGS Aurich	2						
Aurich, IGS Waldsch							
Baltrum, (G)ObS Bal							
Brookmerland IGS M			1				
Dornum, RS Dornum							
Großefehn, KGS Gro	2	5	6		1	2	2%
Großheide, H(R)S Fr							
Großheide, (H)RS Fr							
Hage KGS Hage-Nor							
Hinte, H(R)S Hinte							
Hinte, (H)RS Hinte							
Ihlow, KGS Hermann							
Ihlow, IGS							
Juist (G)ObS Inselsc							
Krummhörn, H(R)S K							
Krummhörn, (H)RS K							
Krummhörn, IGS Kru							
Norden, ObS Norden							
Norden, GY Ulrichse							
Norderney, KGS Nor							
Südbrookmerland, F							
Südbrookmerland, (
Südbrookmerland /					1		
Wiesmoor, KGS Wie	126	112	89	99	105	102	94%
Sonstige z.B. FöS	3	3	4	6	6		
Landkreis Aurich	134	120	102	106	116	106	98%
in % der Übergänge	98%	99%	98%	96%	98%	3,8 Züge	
Emden, ObS							
Emden, GY Max-Wil							
Emden, GY Johanne							
Emden, IGS Emden							
Leer, LK, HS/RS/ObS	2			1			
Leer, LK, GY Teletta							
Leer, LK, GY Ubbo-f							
Leer, LK, IGS Moorm							
Wittmund, LK HS/RS		1			2	1	1%
Wittmund, LK, GY N							
Wittmund, LK, KGS							
Wittmund, LK, GY H							
Sonstige, Fortzüge	1		2	3		1	1%
auswärtige Schulen	3	1	2	4	2	2	2%
in % der Übergänge	2%	1%	2%	4%	2%	0,1 Züge	
* trendgewichtete Mittelwerte						biregio, Bonn	

Übergänge von den GrS - Wiesmoor

- Landkreis Aurich
- auswärtige Schulen



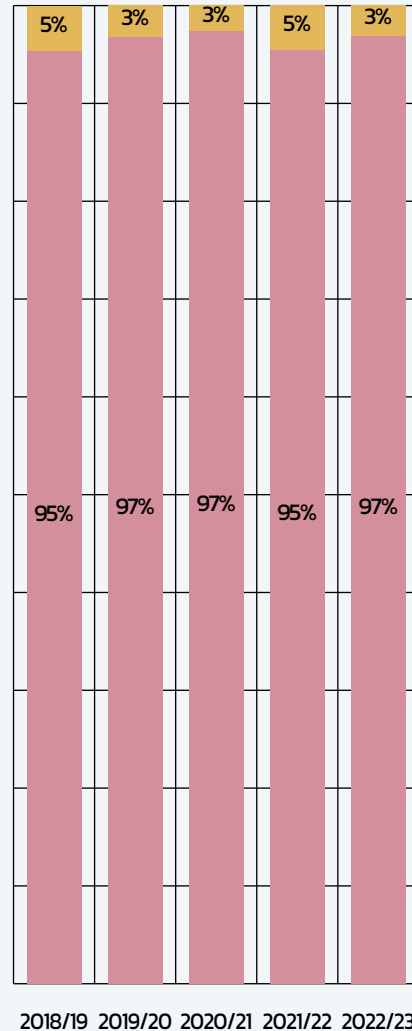
Übergänge von den GrS - Ihlow								
	2018/19	2019/20	2020/21	2021/22	2022/23	im Mittel*		
Übergänge insg.	119	108	132	115	130	123	100%	
Aurich, RS Aurich	5	3	1	7	1	3	2%	
Aurich, GY Ulrician	37	33	44	20	33	31	25%	
Aurich, IGS Aurich		1			1	1	1%	
Aurich, IGS Waldsch								
Baltrum, (G)ObS Bal								
Brookmerland IGS N								
Dornum, RS Dornum					1			
Großefehn, KGS Gro			2		1	1	1%	
Großheide, H(R)S Fr								
Großheide, (H)RS Fr								
Hage KGS Hage-Nor								
Hinte, H(R)S Hinte								
Hinte, (H)RS Hinte								
Ihlow, KGS Hermanr								
Ihlow, IGS	76	69	82	80	91	84	68%	
Juist (G)ObS Inselc								
Krummhörn, H(R)S k								
Krummhörn, (H)RS k								
Krummhörn, IGS Kru								
Norden, ObS Norder								
Norden, GY Ulrichse								
Norderney, KGS Nor								
Südbrookmerland, F								
Südbrookmerland, (
Südbrookmerland /								
Wiesmoor, KGS Wie		1						
Sonstige z.B. FöS	1	1		5	1	2	2%	
Landkreis Aurich	119	108	129	112	129	122	99%	
in % der Übergänge	100%	100%	98%	97%	99%	241	Züge	
Emden, ObS				1				
Emden, GY Max-Wir					1			
Emden, GY Johanne								
Emden, IGS Emden								
Leer, LK, HS/RS/ObS				2		1	1%	
Leer, LK, GY Teletta								
Leer, LK, GY Ubbo-f								
Leer, LK, IGS Moorm								
Wittmund, LK HS/RS			1					
Wittmund, LK, GY N								
Wittmund, LK, KGS								
Wittmund, LK, GY H								
Sonstige, Fortzüge			2					
auswärtige Schulen			3	3	1	1	1%	
in % der Übergänge			2%	3%	1%		Züge	
* trendgewichtete Mittelwerte							biregio, Bonn	



Übergänge von den GrS - Brookmerland							
	2018/19	2019/20	2020/21	2021/22	2022/23	im Mittel*	
Übergänge insg.	131	125	116	111	129	120	100%
Aurich, RS Aurich							
Aurich, GY Ulrician	2				3	1	1%
Aurich, IGS Aurich	2	1	2				
Aurich, IGS Waldsch							
Baltrum, (G)ObS Bal							
Brookmerland IGS M	60	55	64	50	42	49	41%
Dornum, RS Dornum							
Großefehn, KGS Gro							
Großheide, H(R)S Fr	1			4	5	3	3%
Großheide, (H)RS Fr							
Hage KGS Hage-Nor	23	35	24	23	26	25	21%
Hinte, H(R)S Hinte							
Hinte, (H)RS Hinte							
Ihlow, KGS Hermann							
Ihlow, IGS							
Juist (G)ObS Inselsc							
Krummhörn, H(R)S K							
Krummhörn, (H)RS K							
Krummhörn, IGS Kru			1				
Norden, ObS Norden		1	2	1	4	3	3%
Norden, GY Ulrichse	36	28	18	25	41	32	27%
Norderney, KGS Nor							
Südbrookmerland, F							
Südbrookmerland, (
Südbrookmerland /							
Wiesmoor, KGS Wie							
Sonstige z.B. FöS	1	1	2	3	4	3	3%
Landkreis Aurich	125	121	113	106	125	116	97%
in % der Übergänge	95%	97%	97%	95%	97%	4,1	Züge
Emden, ObS							
Emden, GY Max-Wil							
Emden, GY Johanne	1	4	1	1	2	2	2%
Emden, IGS Emden							
Leer, LK, HS/RS/ObS							
Leer, LK, GY Teletta							
Leer, LK, GY Ubbo-f							
Leer, LK, IGS Moorm							
Wittmund, LK HS/RS							
Wittmund, LK, GY N							
Wittmund, LK, KGS							
Wittmund, LK, GY H							
Sonstige, Fortzüge	5		2	4	2	2	2%
auswärtige Schulen	6	4	3	5	4	4	3%
in % der Übergänge	5%	3%	3%	5%	3%	0,1	Züge
* trendgewichtete Mittelwerte						biregio, Bonn	

Übergänge von den GrS - Brookmerland

- Landkreis Aurich
- auswärtige Schulen



biregio, Bonn

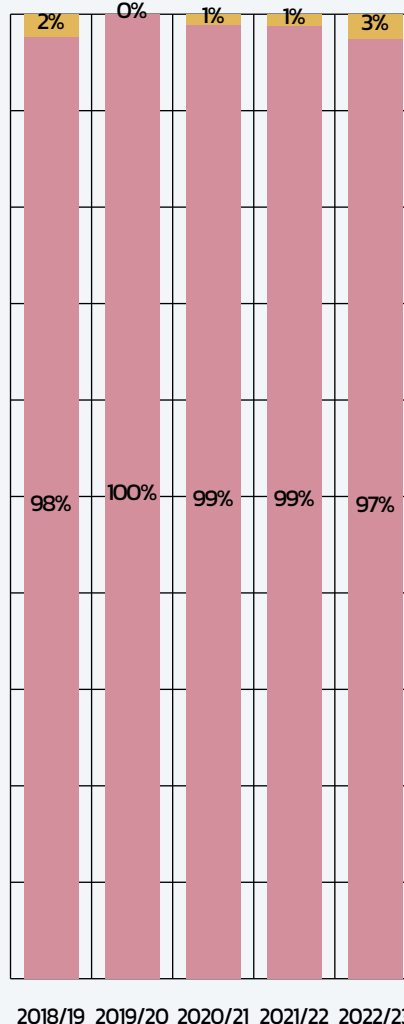
Übergänge von den GrS - Südbrookmerland								
	2018/19	2019/20	2020/21	2021/22	2022/23	im Mittel*		
Übergänge insg.	175	156	181	172	158	163	100%	
Aurich, RS Aurich	22	21	25	34	9	20	12%	
Aurich, GY Ulrician	45	32	34	29	47	39	24%	
Aurich, IGS Aurich	7	6	6	3	2	3	2%	
Aurich, IGS Waldsch Baltrum, (G)ObS Bal								
Brookmerland IGS M	93	81	96	87	76	83	51%	
Dornum, RS Dornum								
Großefehn, KGS Gro								
Großheide, H(R)S Fr	3	11	15	15	18	16	10%	
Großheide, (H)RS Fr								
Hage KGS Hage-Nor								
Hinte, H(R)S Hinte								
Hinte, (H)RS Hinte								
Ihlow, KGS Hermann								
Ihlow, IGS								
Juist (G)ObS Inselsc								
Krummhörn, H(R)S K								
Krummhörn, (H)RS K								
Krummhörn, IGS Kru								
Norden, ObS Norden								
Norden, GY Ulrichse					1			
Norderney, KGS Nor								
Südbrookmerland, F								
Südbrookmerland, (
Südbrookmerland /								
Wiesmoor, KGS Wie				1				
Sonstige z.B. FöS	1	5	2	1	1	1	1%	
Landkreis Aurich	171	156	179	170	154	162	99%	
in % der Übergänge	98%	100%	99%	99%	97%	5,8	Züge	
Emden, ObS								
Emden, GY Max-Wil								
Emden, GY Johanne								
Emden, IGS Emden								
Leer, LK, HS/RS/ObS								
Leer, LK, GY Teletta								
Leer, LK, GY Ubbo-f								
Leer, LK, IGS Moorm								
Wittmund, LK HS/RS								
Wittmund, LK, GY N								
Wittmund, LK, KGS								
Wittmund, LK, GY H								
Sonstige, Fortzüge	4		2	2	1	1	1%	
auswärtige Schulen	4		2	2	4	1	1%	
in % der Übergänge	2%		1%	1%	3%		Züge	

* trendgewichtete Mittelwerte

biregio, Bonn

Übergänge von den GrS - Südbrookmerland

- Landkreis Aurich
- auswärtige Schulen

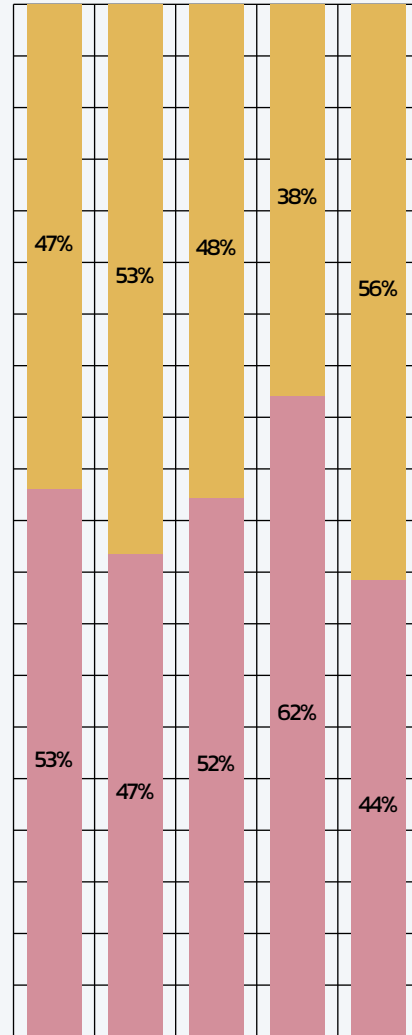


biregio, Bonn

Übergänge von den GrS - Hinweise								
	2018/19	2019/20	2020/21	2021/22	2022/23	im Mittel*		
Übergänge insg.	66	62	69	66	52	60	100%	
Aurich, RS Aurich								
Aurich, GY Ulrician								
Aurich, IGS Aurich								
Aurich, IGS Waldsch								
Baltrum, (G)ObS Bal								
Brookmerland IGS M								
Dornum, RS Dornum								
Großefehn, KGS Gro								
Großheide, H(R)S Fr								
Großheide, (H)RS Fr								
Hage KGS Hage-Nor								
Hinte, H(R)S Hinte								
Hinte, (H)RS Hinte								
Ihlow, KGS Hermann								
Ihlow, IGS								
Juist (G)ObS Inselsc								
Krummhörn, H(R)S K								
Krummhörn, (H)RS K								
Krummhörn, IGS Kru	35	28	35	40	23	30	50%	
Norden, ObS Norden								
Norden, GY Ulrichse								
Norderney, KGS Nor								
Südbrookmerland, F								
Südbrookmerland, (
Südbrookmerland /								
Wiesmoor, KGS Wie								
Sonstige z.B. FöS		1	1	1		1	2%	
Landkreis Aurich	35	29	36	41	23	31	52%	
in % der Übergänge	53%	47%	52%	62%	44%	1,1	Züge	
Emden, ObS	2	1						
Emden, GY Max-Wir	6	7	12	17	16	15	25%	
Emden, GY Johanne	23	23	19	8	9	12	20%	
Emden, IGS Emden								
Leer, LK, HS/RS/ObS								
Leer, LK, GY Teletta								
Leer, LK, GY Ubbo-f								
Leer, LK, IGS Moorm								
Wittmund, LK HS/RS								
Wittmund, LK, GY N								
Wittmund, LK, KGS								
Wittmund, LK, GY H								
Sonstige, Fortzüge		2	2		4	2	3%	
auswärtige Schulen	31	33	33	25	29	29	48%	
in % der Übergänge	47%	53%	48%	38%	56%	1,0	Züge	
* trendgewichtete Mittelwerte						biregio, Bonn		

Übergänge von den GrS - Hinweise

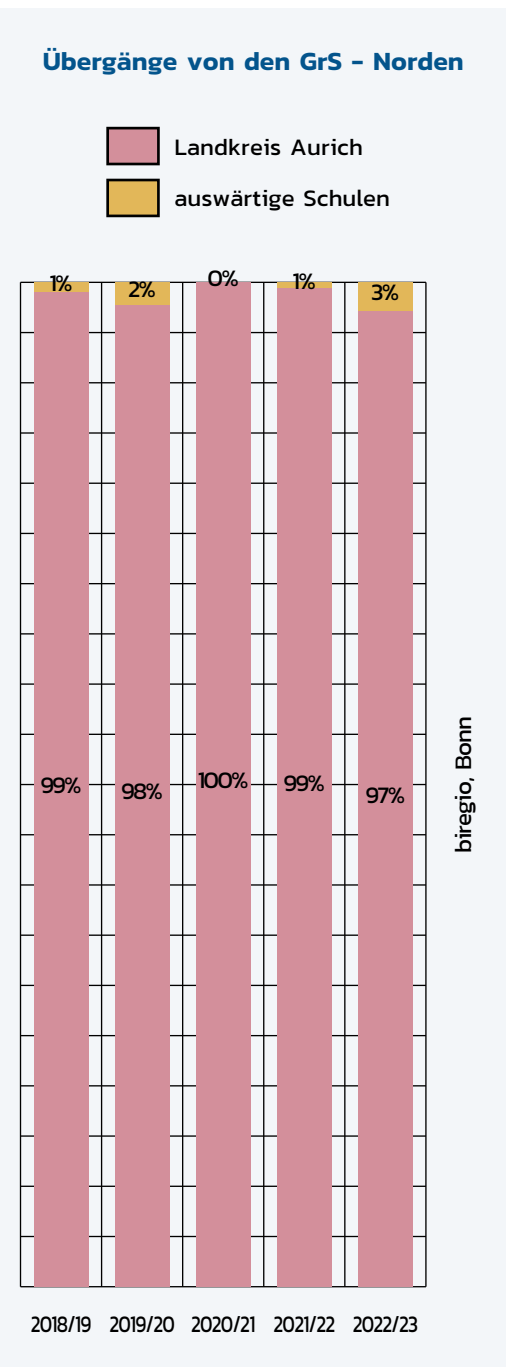
- Landkreis Aurich
- auswärtige Schulen



biregio, Bonn

2018/19 2019/20 2020/21 2021/22 2022/23

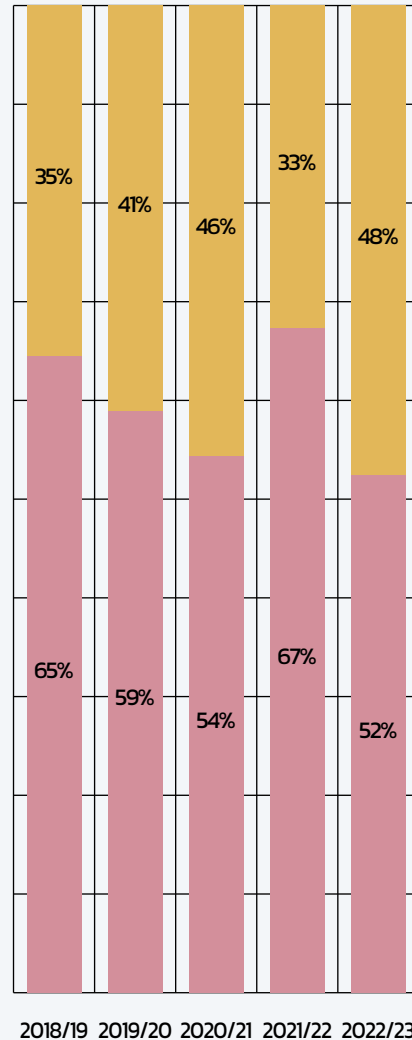
Übergänge von den GrS - Norden							
	2018/19	2019/20	2020/21	2021/22	2022/23	im Mittel*	
Übergänge insg.	211	226	195	189	209	200	100%
Aurich, RS Aurich							
Aurich, GY Ulrician							
Aurich, IGS Aurich					1		
Aurich, IGS Waldsch							
Baltrum, (G)ObS Bal							
Brookmerland IGS M	6	6	5	4	3	4	2%
Dornum, RS Dornum							
Großefehn, KGS Gro					1		
Großheide, H(R)S Fr				1			
Großheide, (H)RS Fr							
Hage KGS Hage-Nor	102	94	95	99	93	95	48%
Hinte, H(R)S Hinte							
Hinte, (H)RS Hinte							
Ihlow, KGS Hermann							
Ihlow, IGS			1				
Juist (G)ObS Inselsc							
Krummhörn, H(R)S K							
Krummhörn, (H)RS K							
Krummhörn, IGS Kru							
Norden, ObS Norden	21	45	23	15	23	22	11%
Norden, GY Ulrichse	78	71	70	67	80	74	37%
Norderney, KGS Nor							
Südbrookmerland, F							
Südbrookmerland, (
Südbrookmerland /							
Wiesmoor, KGS Wie							
Sonstige z.B. FöS	2	5	1	2	2	2	1%
Landkreis Aurich	209	221	195	188	203	197	99%
in % der Übergänge	99%	98%	100%	99%	97%	7,0	Züge
Emden, ObS							
Emden, GY Max-Wil							
Emden, GY Johanne							
Emden, IGS Emden					1		
Leer, LK, HS/RS/ObS							
Leer, LK, GY Teletta							
Leer, LK, GY Ubbo-f							
Leer, LK, IGS Moorm							
Wittmund, LK HS/RS							
Wittmund, LK, GY N							
Wittmund, LK, KGS				1			
Wittmund, LK, GY H							
Sonstige, Fortzüge	2	5			5	3	2%
auswärtige Schulen	2	5		1	6	3	2%
in % der Übergänge	1%	2%		1%	3%	0,1	Züge
* trendgewichtete Mittelwerte						biregio, Bonn	



Übergänge von den GrS - Krummhörn						im Mittel*	
	2018/19	2019/20	2020/21	2021/22	2022/23		
Übergänge insg.	110	95	103	95	103	99	100%
Aurich, RS Aurich							
Aurich, GY Ulrician							
Aurich, IGS Aurich							
Aurich, IGS Waldsch							
Baltrum, (G)ObS Bal							
Brookmerland IGS M							
Dornum, RS Dornum							
Großefehn, KGS Gro							
Großheide, H(R)S Fr							
Großheide, (H)RS Fr							
Hage KGS Hage-Nor							
Hinte, H(R)S Hinte							
Hinte, (H)RS Hinte							
Ihlow, KGS Hermanr							
Ihlow, IGS							
Juist (G)ObS Insels							
Krummhörn, H(R)S K							
Krummhörn, (H)RS K							
Krummhörn, IGS Kru	71	54	55	62	53	56	57%
Norden, ObS Norden							
Norden, GY Ulrichs		1	1				
Norderney, KGS Nor							
Südbrookmerland, f							
Südbrookmerland, (
Südbrookmerland /							
Wiesmoor, KGS Wie							
Sonstige z.B. FöS		1		2	1	1	1%
Landkreis Aurich	71	56	56	64	54	57	58%
in % der Übergänge	65%	59%	54%	67%	52%	2,0	Züge
Emden, ObS	4	2	1	1	4	2	2%
Emden, GY Max-Wil							
Emden, GY Johanne	31	37	43	30	44	39	39%
Emden, IGS Emden					1		
Leer, LK, HS/RS/ObS							
Leer, LK, GY Teletta							
Leer, LK, GY Ubbo-f							
Leer, LK, IGS Moorm							
Wittmund, LK HS/R							
Wittmund, LK, GY N							
Wittmund, LK, KGS							
Wittmund, LK, GY H							
Sonstige, Fortzüge	4		3			1	1%
auswärtige Schulen	39	39	47	31	49	42	42%
in % der Übergänge	35%	41%	46%	33%	48%	1,5	Züge
* trendgewichtete Mittelwerte						biregio, Bonn	

Übergänge von den GrS - Krummhörn


- Landkreis Aurich
- auswärtige Schulen



biregio, Bonn

Übergänge von der G(Ob)S Baltrum						im Mittel*
	2018/19	2019/20	2020/21	2021/22	2022/23	
Übergänge insg.	3	7	3	6	5	5 100%
Aurich, RS Aurich						
Aurich, GY Ulricianum						
Aurich, IGS Aurich						
Aurich, IGS Waldschule Egels						
Baltrum, (G)ObS Bal	3	7	3	6	5	5 100%
Brookmerland IGS Marienhaf						
Dornum, RS Dornum						
Großefehn, KGS Großefehn						
Großheide, H(R)S Friederiken						
Großheide, (H)RS Friederiken						
Hage KGS Hage-Norden						
Hinte, H(R)S Hinte						
Hinte, (H)RS Hinte						
Ihlow, KGS Hermann-Tempel						
Ihlow, IGS						
Juist (G)ObS Inselschule						
Krummhörn, H(R)S Krummhörn						
Krummhörn, (H)RS Krummhörn						
Krummhörn, IGS Krummhörn						
Norden, ObS Norden						
Norden, GY Ulrichsgymnasium						
Norderney, KGS Norderney						
Südbrookmerland, H(R)S Moordorf						
Südbrookmerland, (H)RS Moordorf						
Südbrookmerland / Aurich FWS Ostfriesland						
Wiesmoor, KGS Wiesmoor						
Sonstige z.B. FöS						
Landkreis Aurich	3	7	3	6	5	5 100%
in % der Übergänge	100%	100%	100%	100%	100%	0,2 Züge
Emden, ObS						
Emden, GY Max-Windmüller						
Emden, GY Johannes Althusius						
Emden, IGS Emden						
Leer, LK, HS/RS/ObS						
Leer, LK, GY Teletta-Groß						
Leer, LK, GY Ubbo-Emmius						
Leer, LK, IGS Moormerland						
Wittmund, LK HS/RS/ObS						
Wittmund, LK, GY Nieders. InternatsGY, Esens						
Wittmund, LK, KGS A.-v.-Humboldt, Wittmund						
Wittmund, LK, GY Hermann-Lietz pr., Spiekeroog						
Sonstige, Fortzüge						
auswärtige Schulen						
in % der Übergänge						Züge
* trendgewichtete Mittelwerte						biregio, Bonn

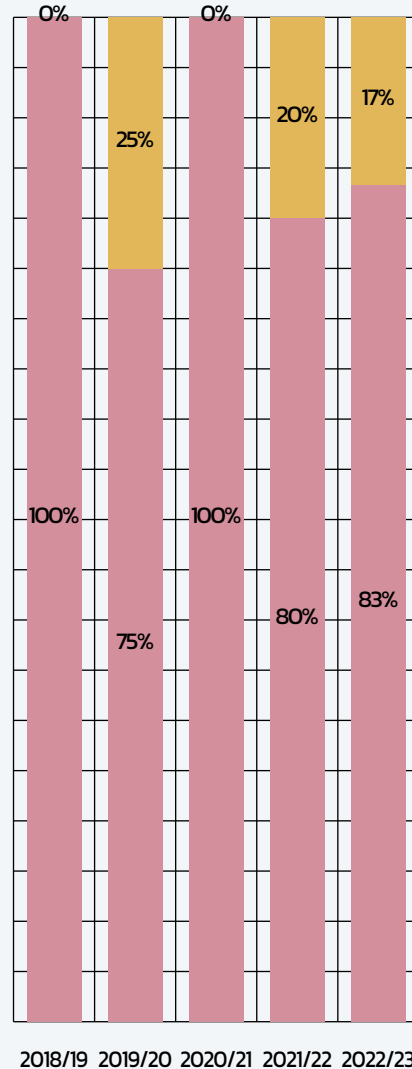
Übergänge von der G(Ob)S Baltrum



Übergänge von der G(Ob)S Juist						
	2018/19	2019/20	2020/21	2021/22	2022/23	im Mittel*
Übergänge insg.	11	8	9	5	6	6 100%
Aurich, RS Aurich						
Aurich, GY Ulricianum						
Aurich, IGS Aurich						
Aurich, IGS Waldschule Egels						
Baltrum, (G)ObS Baltrum						
Brookmerland IGS Marienhaf						
Dornum, RS Dornum						
Großefehn, KGS Großefehn						
Großheide, H(R)S Friederiken						
Großheide, (H)RS Friederiken						
Hage KGS Hage-Norden						
Hinte, H(R)S Hinte						
Hinte, (H)RS Hinte						
Ihlow, KGS Hermann-Tempel						
Ihlow, IGS						
Juist (G)ObS Inselc	11	6	9	4	5	6 100%
Krummhörn, H(R)S Krummhörn						
Krummhörn, (H)RS Krummhörn						
Krummhörn, IGS Krummhörn						
Norden, ObS Norden						
Norden, GY Ulrichsgymnasium						
Norderney, KGS Norderney						
Südbrookmerland, H(R)S Moordorf						
Südbrookmerland, (H)RS Moordorf						
Südbrookmerland / Aurich FWS Ostfriesland						
Wiesmoor, KGS Wiesmoor						
Sonstige z.B. FöS						
Landkreis Aurich	11	6	9	4	5	6 100%
in % der Übergänge	100%	75%	100%	80%	83%	0,2 Züge
Emden, ObS						
Emden, GY Max-Windmüller						
Emden, GY Johannes Althusius						
Emden, IGS Emden						
Leer, LK, HS/RS/ObS						
Leer, LK, GY Teletta-Groß						
Leer, LK, GY Ubbo-Emmius						
Leer, LK, IGS Moormerland						
Wittmund, LK HS/RS/ObS					1	
Wittmund, LK, GY Nieders. InternatsGY, Esens						
Wittmund, LK, KGS A.-v.-Humboldt, Wittmund						
Wittmund, LK, GY Hermann-Lietz pr., Spiekeroog						
Sonstige, Fortzüge				1		
auswärtige Schulen		2		1	1	
in % der Übergänge		25%		20%	17%	Züge
* trendgewichtete Mittelwerte						biregio, Bonn

Übergänge von der G(Ob)S Juist

- Landkreis Aurich
- auswärtige Schulen

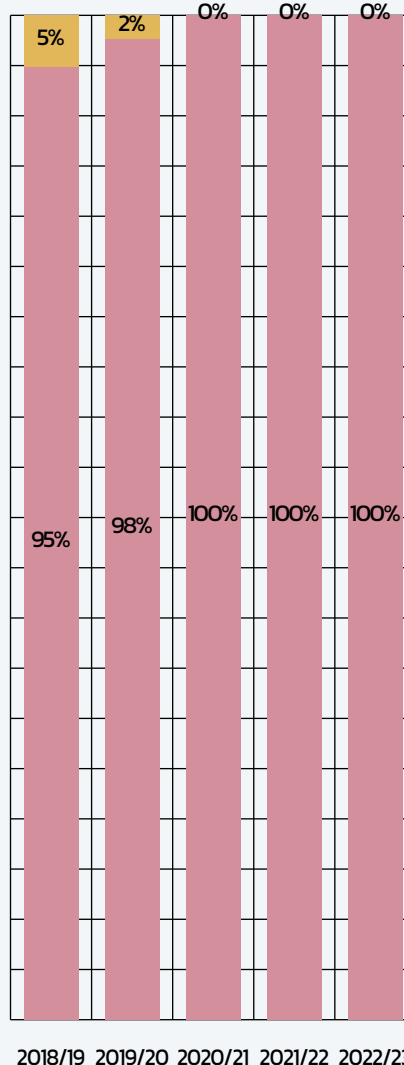


biregio, Bonn

Übergänge von der GrS Norderney							
	2018/19	2019/20	2020/21	2021/22	2022/23	im Mittel*	
Übergänge insg.	39	43	42	37	35	37	100%
Aurich, RS Aurich							
Aurich, GY Ulricianum							
Aurich, IGS Aurich							
Aurich, IGS Waldschule Egels							
Baltrum, (G)ObS Baltrum							
Brookmerland IGS Marienhaf							
Dornum, RS Dornum							
Großefehn, KGS Großefehn							
Großheide, H(R)S Friederiken							
Großheide, (H)RS Friederiken							
Hage KGS Hage-Norden							
Hinte, H(R)S Hinte							
Hinte, (H)RS Hinte							
Ihlow, KGS Hermann-Tempel							
Ihlow, IGS							
Juist (G)ObS Inselschule							
Krummhörn, H(R)S Krummhörn							
Krummhörn, (H)RS Krummhörn							
Krummhörn, IGS Krummhörn							
Norden, ObS Norden							
Norden, GY Ulrichsgymnasium							
Norderney, KGS Nor	37	42	42	37	35	37	100%
Südbrookmerland, H(R)S Moordorf							
Südbrookmerland, (H)RS Moordorf							
Südbrookmerland / Aurich FWS Ostfriesland							
Wiesmoor, KGS Wiesmoor							
Sonstige z.B. FöS							
Landkreis Aurich	37	42	42	37	35	37	100%
in % der Übergänge	95%	98%	100%	100%	100%	1,3	Züge
Emden, ObS							
Emden, GY Max-Windmüller							
Emden, GY Johannes Althusius							
Emden, IGS Emden							
Leer, LK, HS/RS/ObS							
Leer, LK, GY Teletta-Groß							
Leer, LK, GY Ubbo-Emmius							
Leer, LK, IGS Moormerland							
Wittmund, LK HS/RS/ObS							
Wittmund, LK, GY Nieders. InternatsGY, Esens							
Wittmund, LK, KGS A.-v.-Humboldt, Wittmund							
Wittmund, LK, GY Hermann-Lietz pr., Spiekeroog							
Sonstige, Fortzüge	2	1					
auswärtige Schulen	2	1					
in % der Übergänge	5%	2%					Züge
* trendgewichtete Mittelwerte							biregio, Bonn

Übergänge von der GrS Norderney

- Landkreis Aurich
- auswärtige Schulen

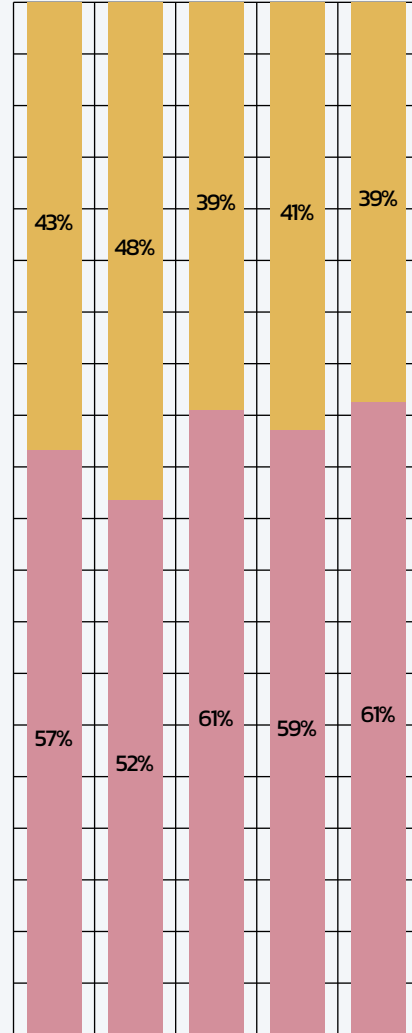


biregio, Bonn

Übergänge von der GrS Dornum							
	2018/19	2019/20	2020/21	2021/22	2022/23	im Mittel*	
Übergänge insg.	30	27	38	29	31	32	100%
Aurich, RS Aurich							
Aurich, GY Ulricianum					1		
Aurich, IGS Aurich							
Aurich, IGS Waldschule Egels							
Baltrum, (G)ObS Baltrum							
Brookmerland IGS Marienhäfe							
Dornum, RS Dornum	15	5	19	11	15	14	44%
Großefehn, KGS Großefehn							
Großheide, H(R)S Friederiken							
Großheide, (H)RS Friederiken							
Hage KGS Hage-Noi	2	5	3	2	1	2	6%
Hinte, H(R)S Hinte							
Hinte, (H)RS Hinte							
Ihlow, KGS Hermann-Tempel							
Ihlow, IGS							
Juist (G)ObS Inselschule							
Krummhörn, H(R)S Krummhörn							
Krummhörn, (H)RS Krummhörn							
Krummhörn, IGS Krummhörn							
Norden, ObS Norden	1						
Norden, GY Ulrichsgymnas	2			4	1	2	6%
Norderney, KGS Norderney							
Südbrookmerland, H(R)S Moordorf							
Südbrookmerland, (H)RS Moordorf							
Südbrookmerland / Aurich FWS Ostfriesland							
Wiesmoor, KGS Wiesmoor							
Sonstige z.B. FöS		1	1		1	1	3%
Landkreis Aurich	17	14	23	17	19	19	59%
in % der Übergänge	57%	52%	61%	59%	61%	0,7	Züge
Emden, ObS							
Emden, GY Max-Windmüller							
Emden, GY Johannes Althusius							
Emden, IGS Emden							
Leer, LK, HS/RS/ObS							
Leer, LK, GY Teletta-Groß							
Leer, LK, GY Ubbo-Emmius							
Leer, LK, IGS Moormerland							
Wittmund, LK HS/R	5	4	2	7	4	5	16%
Wittmund, LK, GY N	8	9	13	3	8	7	22%
Wittmund, LK, KGS A.-v.-Humboldt, Wittmund							
Wittmund, LK, GY Hermann-Lietz pr., Spiekeroog							
Sonstige, Fortzüge				2		1	3%
auswärtige Schulen	13	13	15	12	12	13	41%
in % der Übergänge	43%	48%	39%	41%	39%	0,5	Züge
* trendgewichtete Mittelwerte						biregio, Bonn	

Übergänge von der GrS Norderney

- Landkreis Aurich
- auswärtige Schulen



biregio, Bonn

2018/19 2019/20 2020/21 2021/22 2022/23

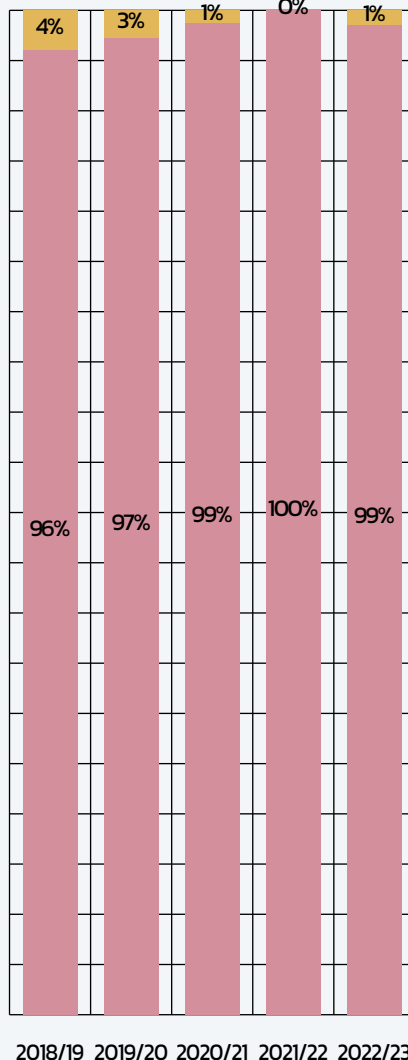
Übergänge von den GrS - Großheide (o. Freie Schule)						
	2018/19	2019/20	2020/21	2021/22	2022/23	im Mittel*
Übergänge insg.	76	74	83	97	71	82 100%
Aurich, RS Aurich						
Aurich, GY Ulrician						
Aurich, IGS Aurich					1	
Aurich, IGS Waldsch						
Baltrum, (G)ObS Bal						
Brookmerland IGS M	3	2	5	2		2 2%
Dornum, RS Dornum						
Großefehn, KGS Gro						
Großheide, H(R)S Fr	35	29	30	43	35	36 44%
Großheide, (H)RS Fr	11	13	13	14	14	14 17%
Hage KGS Hage-Nor	10	12	18	18	5	12 15%
Hinte, H(R)S Hinte						
Hinte, (H)RS Hinte						
Ihlow, KGS Hermann						
Ihlow, IGS						
Juist (G)ObS Inselsc						
Krummhörn, H(R)S K						
Krummhörn, (H)RS K						
Krummhörn, IGS Kru						
Norden, ObS Norden						
Norden, GY Ulrichse	14	14	16	20	14	16 20%
Norderney, KGS Nor						
Südbrookmerland, F						
Südbrookmerland, (
Südbrookmerland /						
Wiesmoor, KGS Wie						
Sonstige z.B. FöS		2			1	1 1%
Landkreis Aurich	73	72	82	97	70	81 99%
in % der Übergänge	96%	97%	99%	100%	99%	2,9 Züge
Emden, ObS						
Emden, GY Max-Wil						
Emden, GY Johanne						
Emden, IGS Emden						
Leer, LK, HS/RS/ObS						
Leer, LK, GY Teletta						
Leer, LK, GY Ubbo-f						
Leer, LK, IGS Moorm						
Wittmund, LK HS/RS	1	1	1		1	1 1%
Wittmund, LK, GY N						
Wittmund, LK, KGS						
Wittmund, LK, GY H						
Sonstige, Fortzüge	2	1				
auswärtige Schulen	3	2	1		1	1 1%
in % der Übergänge	4%	3%	1%		1%	Züge

* trendgewichtete Mittelwerte

biregio, Bonn

Übergänge von der GrS Norderney

- Landkreis Aurich
- auswärtige Schulen



biregio, Bonn

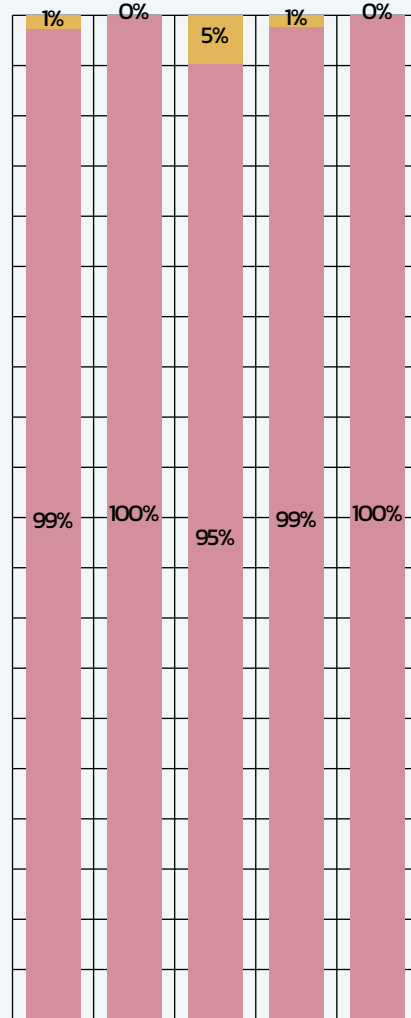
Übergänge von den GrS - Hage								
	2018/19	2019/20	2020/21	2021/22	2022/23	im Mittel*		
Übergänge insg.	74	66	83	86	94	88	100%	
Aurich, RS Aurich								
Aurich, GY Ulrician								
Aurich, IGS Aurich								
Aurich, IGS Waldsch								
Baltrum, (G)ObS Bal								
Brookmerland IGS M								
Dornum, RS Dornum								
Großefehn, KGS Gro								
Großheide, H(R)S Fr	4	8	3	2	8	5	6%	
Großheide, (H)RS Fr								
Hage KGS Hage-Nor	49	45	55	57	60	57	65%	
Hinte, H(R)S Hinte								
Hinte, (H)RS Hinte								
Ihlow, KGS Hermann								
Ihlow, IGS								
Juist (G)ObS Inselsc								
Krummhörn, H(R)S K								
Krummhörn, (H)RS K								
Krummhörn, IGS Kru								
Norden, ObS Norden				1	1	1	1%	
Norden, GY Ulrichse	19	12	18	24	25	23	26%	
Norderney, KGS Nor								
Südbrookmerland, F								
Südbrookmerland, (
Südbrookmerland /								
Wiesmoor, KGS Wie								
Sonstige z.B. FöS	1	1	3	1		1	1%	
Landkreis Aurich	73	66	79	85	94	87	99%	
in % der Übergänge	99%	100%	95%	99%	100%	3,1	Züge	
Emden, ObS								
Emden, GY Max-Wil								
Emden, GY Johanne								
Emden, IGS Emden								
Leer, LK, HS/RS/ObS								
Leer, LK, GY Teletta								
Leer, LK, GY Ubbo-f								
Leer, LK, IGS Moorm								
Wittmund, LK HS/RS			1					
Wittmund, LK, GY N								
Wittmund, LK, KGS								
Wittmund, LK, GY H								
Sonstige, Fortzüge	1		3	1		1	1%	
auswärtige Schulen	1		4	1		1	1%	
in % der Übergänge	1%		5%	1%			Züge	

* trendgewichtete Mittelwerte

biregio, Bonn

Übergänge von der GrS Norderney

- Landkreis Aurich
- auswärtige Schulen



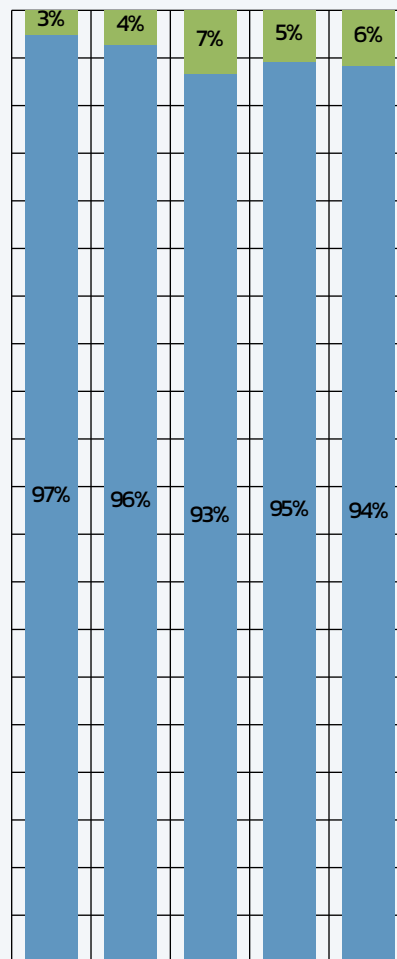
biregio, Bonn

2018/19 2019/20 2020/21 2021/22 2022/23

Aufnahmen der Sekundarstufenschulen Σ							
	2018/19	2019/20	2020/21	2021/22	2022/23	im Mittel*	
Übergänge insg.	1.625	1.555	1.677	1.599	1.637	1.627	100%
GrS - Stadt Aurich	368	378	402	357	386	379	23%
G(Ob)S Baltrum	3	7	3	6	5	5	0%
GrS Dornum	17	13	23	17	18	18	1%
GrS - Großefehn	125	115	132	131	118	124	8%
GrS - Großheide	73	70	82	98	71	81	5%
GrS - Hinte	35	35	28	40	27	32	2%
GrS - Ihlow	118	107	131	112	128	122	7%
G(Ob)S Juist	11	6	7	4	5	5	0%
GrS - Krummhorn	71	55	55	63	53	57	4%
GrS - Norden	219	217	195	187	209	201	12%
GrS Norderney	41	39	42	37	35	37	2%
GrS - Südbrookmerl	179	156	180	172	155	165	10%
GrS - Wiesmoor	128	117	99	100	110	106	7%
GrS - SG Brookmerl	124	119	111	104	126	117	7%
GrS - SG Hage	72	65	76	85	95	86	5%
Landkreis Aurich	1584	1499	1566	1513	1541	1535	94%
in % der Übergänge	97%	96%	93%	95%	94%	54,8	Züge
Emden							
Leer LK	6	10	18	15	18	16	1%
Wittmund LK	22	35	69	52	52	53	3%
Sonstige	13	11	19	16	26	21	1%
Zuzüge			5	3		2	0%
auswärtige Schulen	41	56	111	86	96	92	6%
in % der Übergänge	3%	4%	7%	5%	6%	3,3	Züge
* trendgewichtete Mittelwerte						biregio, Bonn	

Aufnahmen der Sekundarstufenschulen Σ

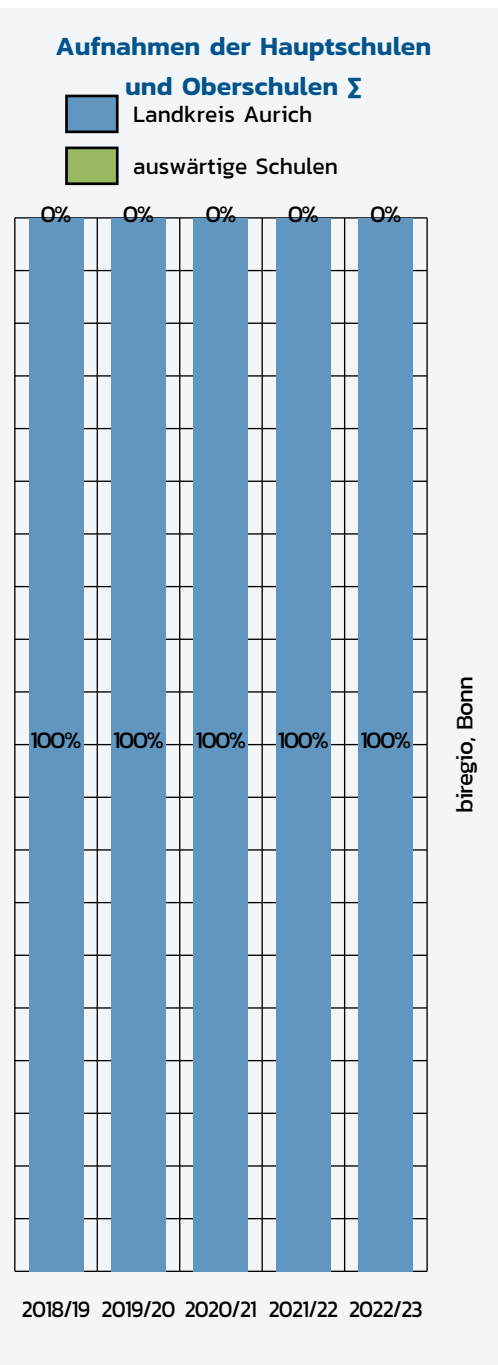
- Landkreis Aurich
- auswärtige Schulen



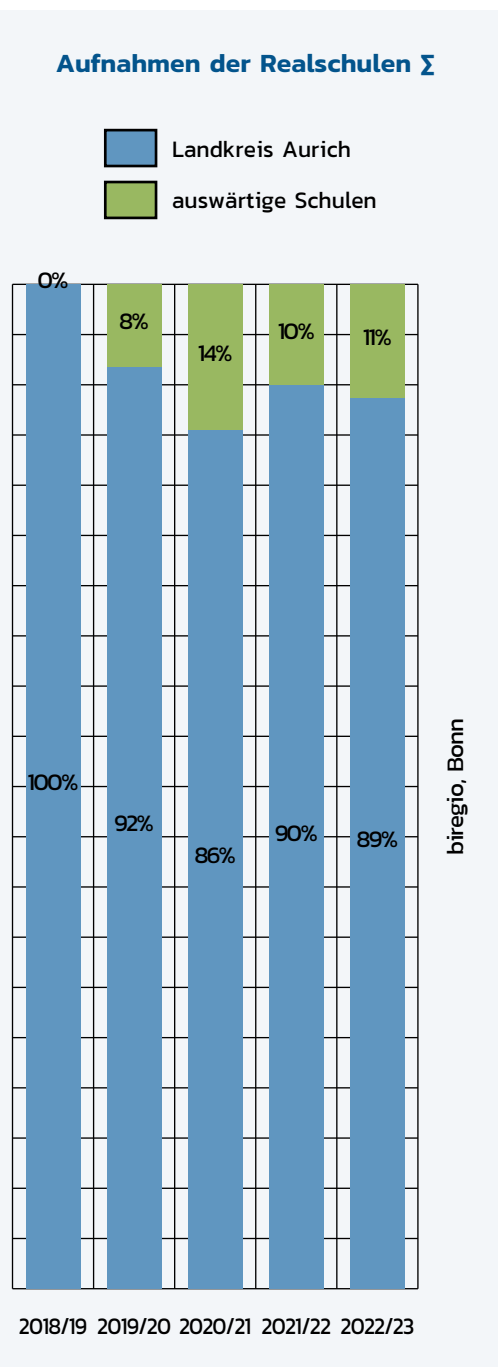
biregio, Bonn

2018/19 2019/20 2020/21 2021/22 2022/23

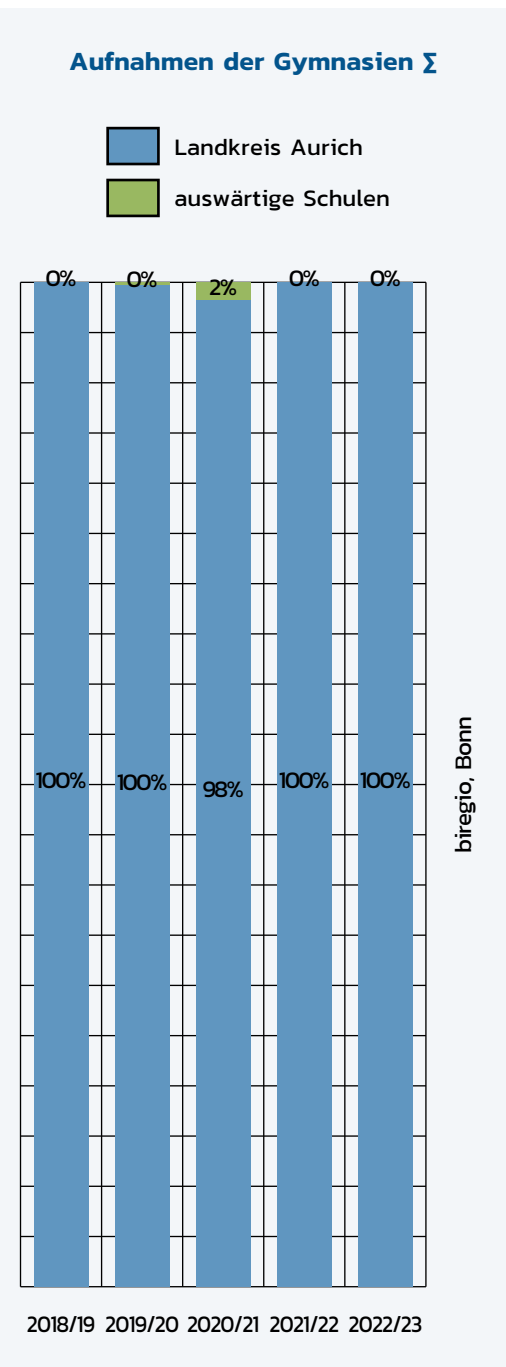
Aufnahmen der Hauptschulen und Oberschulen Σ						
	2018/19	2019/20	2020/21	2021/22	2022/23	im Mittel*
Übergänge insg.	96	121	96	112	120	113 100%
GrS - Stadt Aurich						
G(Ob)S Baltrum	3	7	3	6	5	5 4%
GrS Dornum		1				
GrS - Großefehn						
GrS - Großheide	46	42	43	57	51	51 45%
GrS - Hinte						
GrS - Ihlow						
G(Ob)S Juist	11	6	7	4	5	5 4%
GrS - Krummhorn						
GrS - Norden	28	45	23	19	22	23 20%
GrS Norderney						
GrS - Südbrookmerl	3	11	15	15	18	16 14%
GrS - Wiesmoor						
GrS - SG Brookmerl	1	1	2	6	9	6 5%
GrS - SG Hage	4	8	3	5	10	7 6%
Landkreis Aurich	96	121	96	112	120	113 100%
in % der Übergänge	100%	100%	100%	100%	100%	4,0 Züge
Emden						
Leer LK						
Wittmund LK						
Sonstige Zuzüge						
auswärtige Schulen						
in % der Übergänge						Züge
* trendgewichtete Mittelwerte						biregio, Bonn



Aufnahmen der Realschulen Σ						
	2018/19	2019/20	2020/21	2021/22	2022/23	im Mittel*
Übergänge insg.	195	207	242	219	195	212 100%
GrS - Stadt Aurich	139	154	160	145	147	149 70%
G(Ob)S Baltrum						
GrS Dornum	15	5	19	11	15	14 7%
GrS - Großefehn	1	2				
GrS - Großheide						
GrS - Hinte						
GrS - Ihlow	5	3	3	7	2	4 2%
G(Ob)S Juist						
GrS - Krummhorn						
GrS - Norden						
GrS Norderney						
GrS - Südbrookmerl	35	26	25	34	9	21 10%
GrS - Wiesmoor						
GrS - SG Brookmerl						
GrS - SG Hage						
Landkreis Aurich	195	190	207	197	173	188 89%
in % der Übergänge	100%	92%	86%	90%	89%	6,7 Züge
Emden						
Leer LK						
Wittmund LK		17	33	22	21	23 11%
Sonstige						
Zuzüge			2		1	1 0%
auswärtige Schulen		17	35	22	22	24 11%
in % der Übergänge		8%	14%	10%	11%	0,9 Züge
* trendgewichtete Mittelwerte						biregio, Bonn



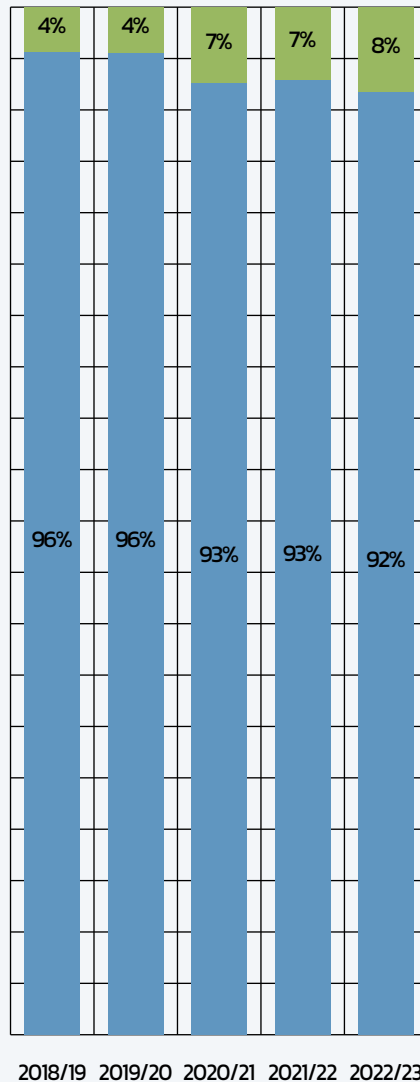
Aufnahmen der Gymnasien Σ							
	2018/19	2019/20	2020/21	2021/22	2022/23	im Mittel*	
Übergänge insg.	387	362	398	358	420	393	100%
GrS - Stadt Aurich	143	149	168	135	153	150	38%
G(Ob)S Baltrum							
GrS Dornum		2	1	4	2	2	1%
GrS - Großefehn	14	10	15	25	12	16	4%
GrS - Großheide	14	14	16	20	14	16	4%
GrS - Hinte							
GrS - Ihlow	37	33	44	24	33	32	8%
G(Ob)S Juist							
GrS - Krummhörn			1	1			
GrS - Norden	85	73	73	69	84	77	20%
GrS Norderney							
GrS - Südbrookmerl	37	40	34	30	49	40	10%
GrS - Wiesmoor			3	1	4	3	1%
GrS - SG Brookmerl	38	28	18	25	44	33	8%
GrS - SG Hage	19	12	18	24	25	23	6%
Landkreis Aurich	387	361	391	358	420	392	100%
in % der Übergänge	100%	100%	98%	100%	100%	14,0 Züge	
Emden							
Leer LK							
Wittmund LK							
Sonstige Zuzüge		1	7			1	0%
auswärtige Schulen			1	7		1	0%
in % der Übergänge		0%	2%				
* trendgewichtete Mittelwerte							biregio, Bonn



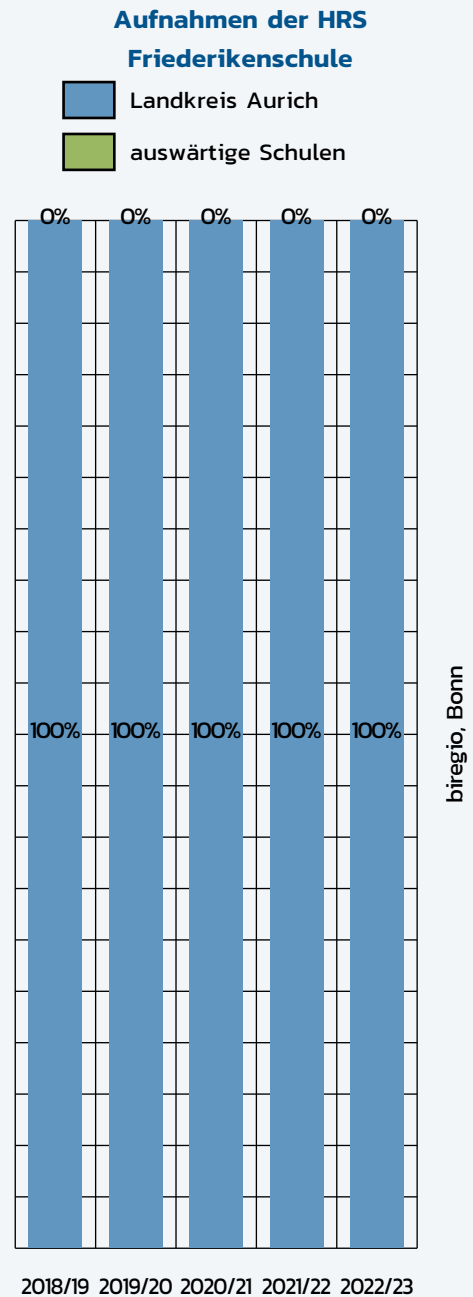
Aufnahmen der Gesamtschulen + Freie Waldorfschulen Σ							
	2018/19	2019/20	2020/21	2021/22	2022/23	im Mittel*	
Übergänge insg.	947	865	941	910	902	910	100%
GrS - Stadt Aurich	86	75	74	77	86	81	9%
G(Ob)S Baltrum							
GrS Dornum	2	5	3	2	1	2	0%
GrS - Großefehn	110	103	117	106	106	108	12%
GrS - Großheide	13	14	23	21	6	14	2%
GrS - Hinte	35	35	28	40	27	32	4%
GrS - Ihlow	76	71	84	81	93	86	9%
G(Ob)S Juist							
GrS - Krummhörn	71	55	54	62	53	56	6%
GrS - Norden	106	99	99	99	103	101	11%
GrS Norderney	41	39	42	37	35	37	4%
GrS - Südbrookmerl	104	79	106	93	79	88	10%
GrS - Wiesmoor	128	117	96	99	106	104	11%
GrS - SG Brookmerl	85	90	91	73	73	77	8%
GrS - SG Hage	49	45	55	56	60	57	6%
Landkreis Aurich	906	827	872	846	828	843	93%
in % der Übergänge	96%	96%	93%	93%	92%	30,1 Züge	
Emden							
Leer LK	6	10	18	15	18	16	2%
Wittmund LK	22	18	36	30	31	30	3%
Sonstige	13	10	10	16	25	19	2%
Zuzüge			5	3		2	0%
auswärtige Schulen	41	38	69	64	74	67	7%
in % der Übergänge	4%	4%	7%	7%	8%	2,4 Züge	
* trendgewichtete Mittelwerte						biregio, Bonn	

Aufnahmen der Gesamtschulen + Freie Waldorfschulen Σ

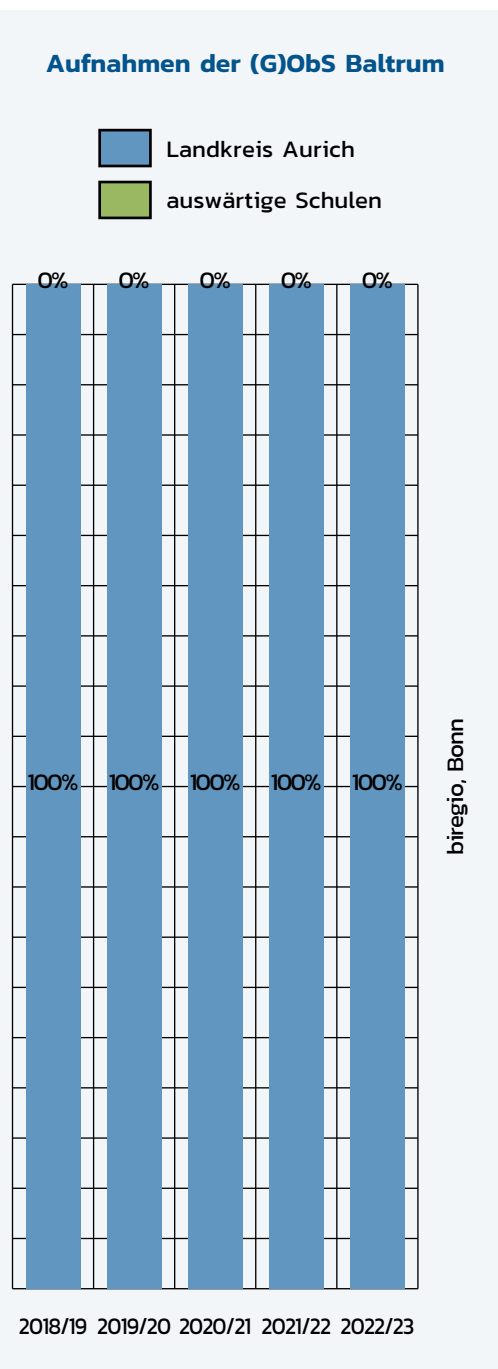
- Landkreis Aurich
- auswärtige Schulen



Aufnahmen der HRS Friederikenschule Großheide						
	2018/19	2019/20	2020/21	2021/22	2022/23	im Mittel*
Übergänge insg.	54	61	61	81	83	76 100%
GrS - Stadt Aurich						
G(Ob)S Baltrum						
GrS Dornum						
GrS - Großefehn						
GrS - Großheide	46	42	43	57	51	51 67%
GrS - Hinte						
GrS - Ihlow						
G(Ob)S Juist						
GrS - Krummhorn						
GrS - Norden				1		
GrS Norderney						
GrS - Südbrookmerl	3	11	15	15	18	16 21%
GrS - Wiesmoor						
GrS - SG Brookmerl	1			4	5	3 4%
GrS - SG Hage	4	8	3	4	9	6 8%
Landkreis Aurich	54	61	61	81	83	76 100%
in % der Übergänge	100%	100%	100%	100%	100%	2,7 Züge
Emden						
Leer LK						
Wittmund LK						
Sonstige Zuzüge						
auswärtige Schulen						
in % der Übergänge						Züge
* trendgewichtete Mittelwerte						biregio, Bonn




Aufnahmen der (G)Obs Baltrum						
	2018/19	2019/20	2020/21	2021/22	2022/23	im Mittel*
Übergänge insg.	3	7	3	6	5	5 100%
GrS - Stadt Aurich						
G(Ob)S Baltrum	3	7	3	6	5	5 100%
GrS Dornum						
GrS - Großefehn						
GrS - Großheide						
GrS - Hinte						
GrS - Ihlow						
G(Ob)S Juist						
GrS - Krummhorn						
GrS - Norden						
GrS Norderney						
GrS - Südbrookmerland						
GrS - Wiesmoor						
GrS - SG Brookmerland						
GrS - SG Hage						
Landkreis Aurich	3	7	3	6	5	5 100%
in % der Übergänge	100%	100%	100%	100%	100%	0,2 Züge
Emden						
Leer LK						
Wittmund LK						
Sonstige Zuzüge						
auswärtige Schulen						
in % der Übergänge						Züge
* trendgewichtete Mittelwerte						biregio, Bonn



Aufnahmen der (G)Obs Juist						
	2018/19	2019/20	2020/21	2021/22	2022/23	im Mittel*
Übergänge insg.	11	6	7	4	5	5 100%
GrS - Stadt Aurich						
G(Ob)S Baltrum						
GrS Dornum						
GrS - Großefehn						
GrS - Großheide						
GrS - Hinte						
GrS - Ihlow						
G(Ob)S Juist	11	6	7	4	5	5 100%
GrS - Krummhörn						
GrS - Norden						
GrS Norderney						
GrS - Südbrookmerland						
GrS - Wiesmoor						
GrS - SG Brookmerland						
GrS - SG Hage						
Landkreis Aurich	11	6	7	4	5	5 100%
in % der Übergänge	100%	100%	100%	100%	100%	0,2 Züge
Emden						
Leer LK						
Wittmund LK						
Sonstige Zuzüge						
auswärtige Schulen						
in % der Übergänge						Züge
* trendgewichtete Mittelwerte						biregio, Bonn

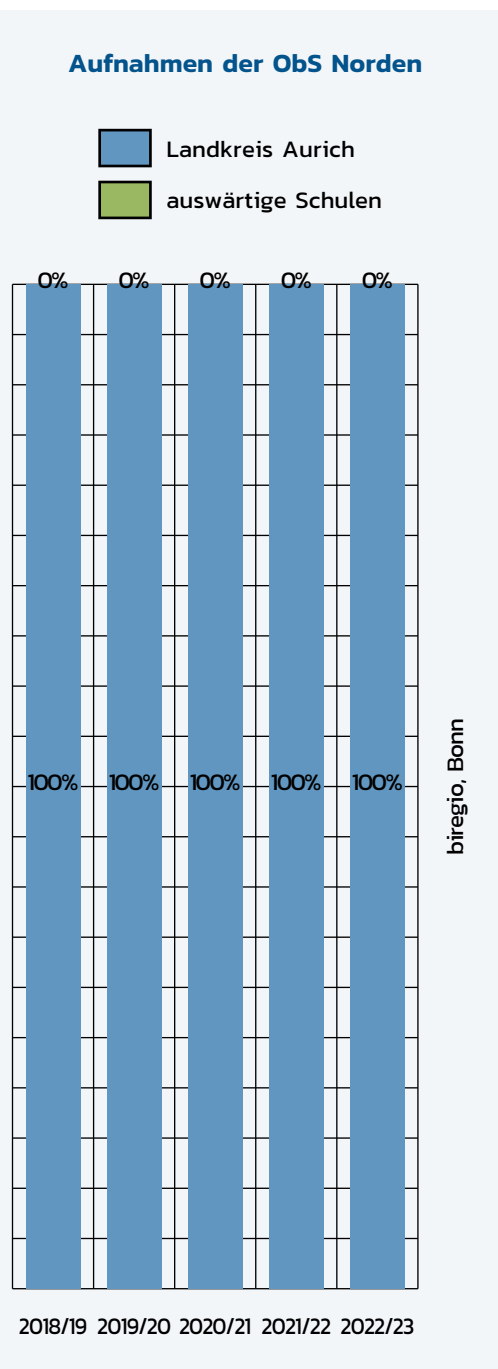
Aufnahmen der (G)Obs Juist

- Landkreis Aurich
- auswärtige Schulen

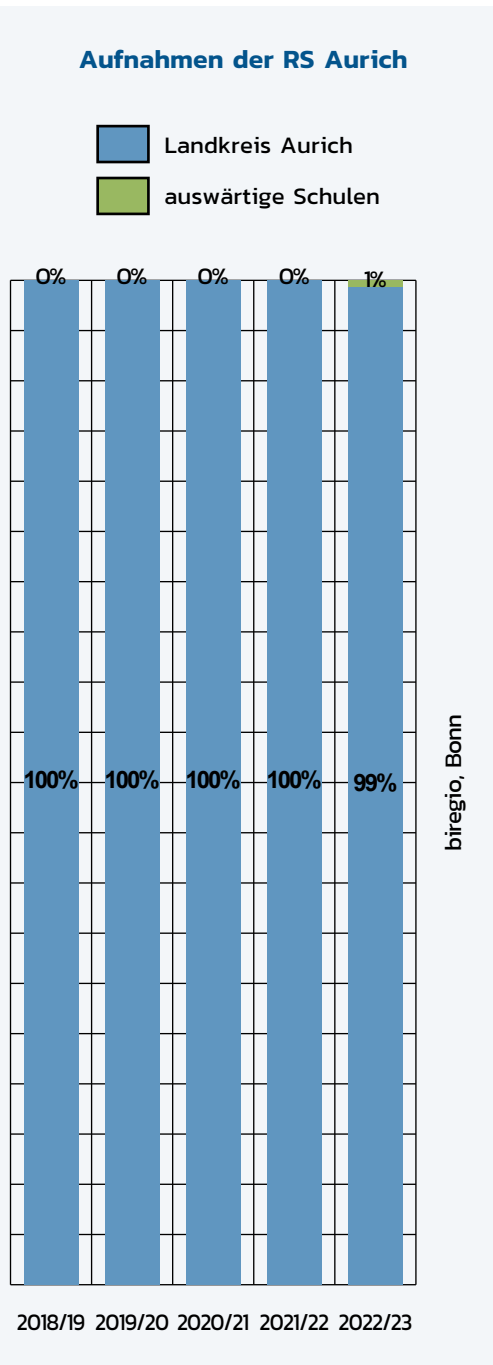


biregio, Bonn

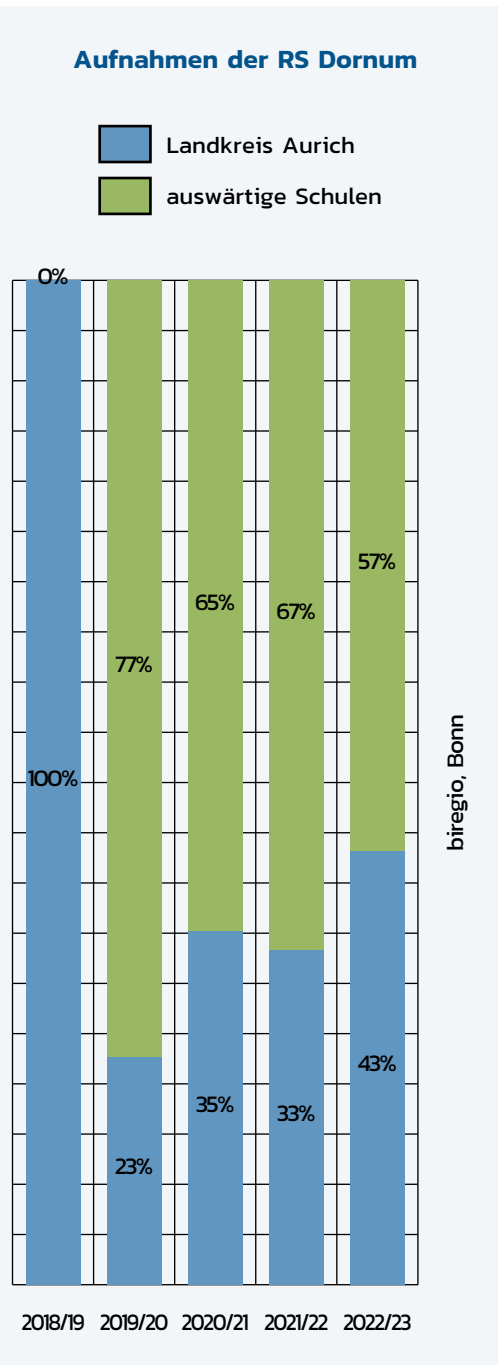
Aufnahmen der Obs Norden							
	2018/19	2019/20	2020/21	2021/22	2022/23	im Mittel*	
Übergänge insg.	28	47	25	21	27	27	100%
GrS - Stadt Aurich							
G(Ob)S Baltrum							
GrS Dornum		1					
GrS - Großefehn							
GrS - Großheide							
GrS - Hinte							
GrS - Ihlow							
G(Ob)S Juist							
GrS - Krummhörn							
GrS - Norden	28	45	23	18	22	23	85%
GrS Norderney							
GrS - Südbrookmerland							
GrS - Wiesmoor							
GrS - SG Brookmerland		1	2	2	4	3	11%
GrS - SG Hage				1	1	1	4%
Landkreis Aurich	28	47	25	21	27	27	100%
in % der Übergänge	100%	100%	100%	100%	100%	1,0	Züge
Emden							
Leer LK							
Wittmund LK							
Sonstige Zuzüge							
auswärtige Schulen							
in % der Übergänge							Züge
* trendgewichtete Mittelwerte							biregio, Bonn



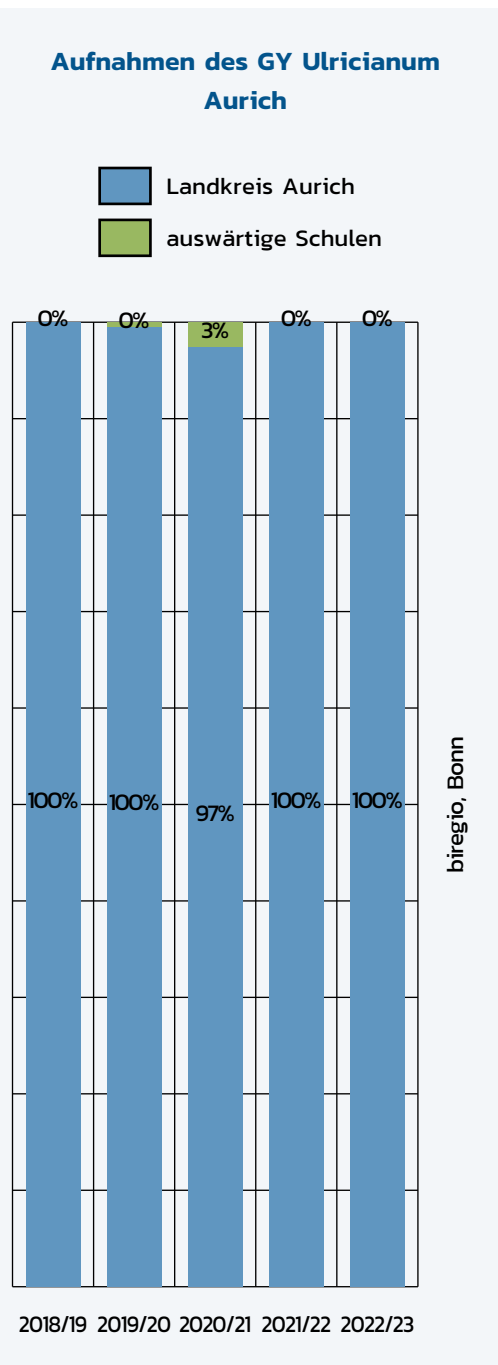
Aufnahmen der RS Aurich								
	2018/19	2019/20	2020/21	2021/22	2022/23	im Mittel*		
Übergänge insg.	180	185	188	186	158	173	100%	
GrS - Stadt Aurich	139	154	160	145	147	149	86%	
G(Ob)S Baltrum								
GrS Dornum								
GrS - Großefehn	1	2						
GrS - Großheide								
GrS - Hinte								
GrS - Ihlow	5	3	3	7	1	3	2%	
G(Ob)S Juist								
GrS - Krummhorn								
GrS - Norden								
GrS Norderney								
GrS - Südbrookmerl	35	26	25	34	9	21	12%	
GrS - Wiesmoor								
GrS - SG Brookmerland								
GrS - SG Hage								
Landkreis Aurich	180	185	188	186	157	173	100%	
in % der Übergänge	100%	100%	100%	100%	99%	6,2	Züge	
Emden								
Leer LK								
Wittmund LK								
Sonstige Zuzüge					1			
auswärtige Schulen					1			
in % der Übergänge					1%		Züge	
* trendgewichtete Mittelwerte								biregio, Bonn



Aufnahmen der RS Dornum								
	2018/19	2019/20	2020/21	2021/22	2022/23	im Mittel*		
Übergänge insg.	15	22	54	33	37	37	100%	
GrS - Stadt Aurich								
G(Ob)S Baltrum								
GrS Dornum	15	5	19	11	15	14	38%	
GrS - Großefehn								
GrS - Großheide								
GrS - Hinte								
GrS - Ihlow					1			
G(Ob)S Juist								
GrS - Krummhorn								
GrS - Norden								
GrS Norderney								
GrS - Südbrookmerland								
GrS - Wiesmoor								
GrS - SG Brookmerland								
GrS - SG Hage								
Landkreis Aurich	15	5	19	11	16	14	38%	
in % der Übergänge	100%	23%	35%	33%	43%	0,5 Züge		
Emden								
Leer LK								
Wittmund LK		17	33	22	21	23	62%	
Sonstige Zuzüge			2					
auswärtige Schulen		17	35	22	21	23	62%	
in % der Übergänge		77%	65%	67%	57%	0,8 Züge		
* trendgewichtete Mittelwerte							biregio, Bonn	

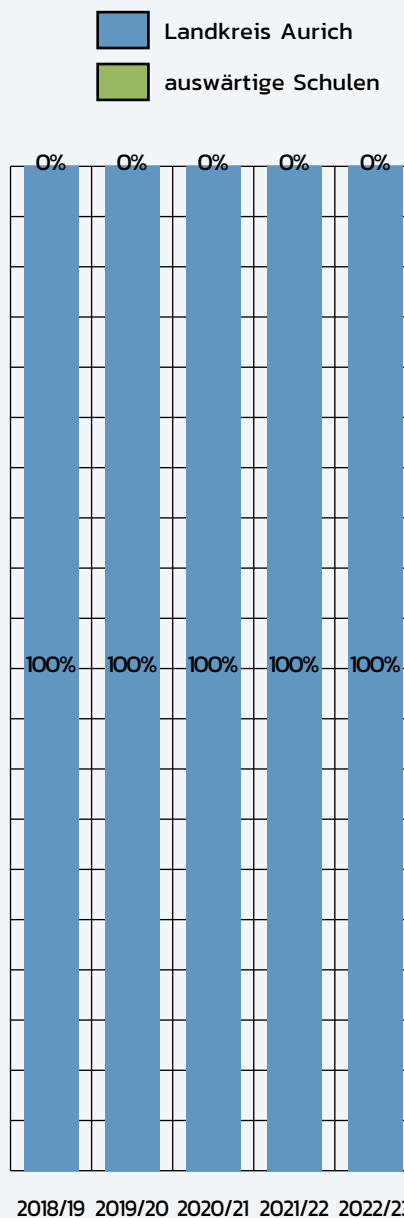


Aufnahmen des GY Ulricianum Aurich							
	2018/19	2019/20	2020/21	2021/22	2022/23	im Mittel*	
Übergänge insg.	233	233	271	214	255	243	100%
GrS - Stadt Aurich	143	149	168	135	153	150	62%
G(Ob)S Baltrum							
GrS Dornum					1		
GrS - Großefehn	14	10	15	25	12	16	7%
GrS - Großheide							
GrS - Hinte							
GrS - Ihlow	37	33	44	24	33	32	13%
G(Ob)S Juist							
GrS - Krummhörn							
GrS - Norden							
GrS Norderney							
GrS - Südbrookmerl	37	40	34	29	49	40	16%
GrS - Wiesmoor			3	1	4	3	1%
GrS - SG Brookmerl	2				3	1	0%
GrS - SG Hage							
Landkreis Aurich in % der Übergänge	233	232	264	214	255	242	100% 8,6 Züge
Emden							
Leer LK							
Wittmund LK							
Sonstige Zuzüge		1	7			1	0%
auswärtige Schulen in % der Übergänge			1	7		1	0% Züge
* trendgewichtete Mittelwerte						biregio, Bonn	



Aufnahmen des GY Ulrichs Norden							
	2018/19	2019/20	2020/21	2021/22	2022/23	im Mittel*	
Übergänge insg.	154	129	127	144	165	150	100%
GrS - Stadt Aurich							
G(Ob)S Baltrum							
GrS Dornum		2	1	4	1	2	1%
GrS - Großefehn							
GrS - Großheide	14	14	16	20	14	16	11%
GrS - Hinte							
GrS - Ihlow							
G(Ob)S Juist							
GrS - Krummhörn			1	1			
GrS - Norden	85	73	73	69	84	77	51%
GrS Norderney							
GrS - Südbrookmerland				1			
GrS - Wiesmoor							
GrS - SG Brookmerl	36	28	18	25	41	32	21%
GrS - SG Hage	19	12	18	24	25	23	15%
Landkreis Aurich	154	129	127	144	165	150	100%
in % der Übergänge	100%	100%	100%	100%	100%	5,4	Züge
Emden							
Leer LK							
Wittmund LK							
Sonstige Zuzüge							
auswärtige Schulen							
in % der Übergänge							Züge
* trendgewichtete Mittelwerte						biregio, Bonn	

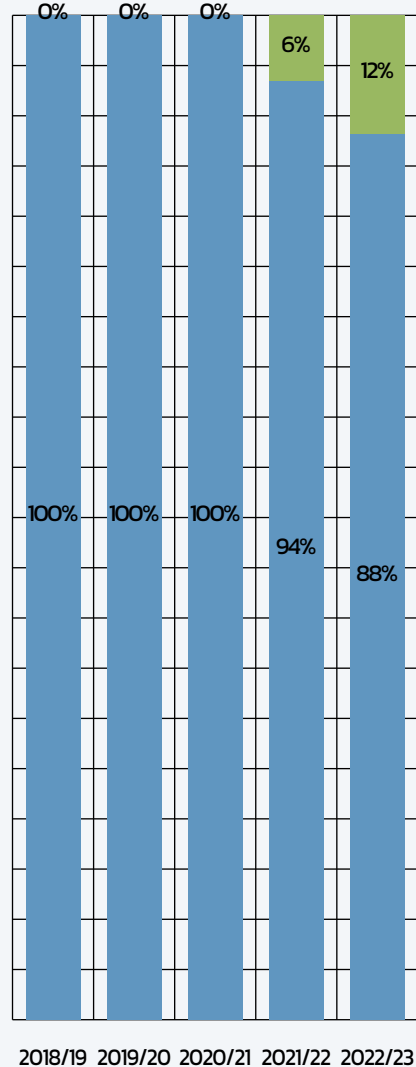
Aufnahmen des GY Ulrichs Norden



Aufnahmen der IGS Aurich							
	2018/19	2019/20	2020/21	2021/22	2022/23	im Mittel*	
Übergänge insg.	97	75	80	77	93	84	100%
GrS - Stadt Aurich	84	65	68	69	75	72	86%
G(Ob)S Baltrum							
GrS Dornum							
GrS - Großefehn	4	2	4		2	2	2%
GrS - Großheide					1		
GrS - Hinte							
GrS - Ihlow		1			1	1	1%
G(Ob)S Juist							
GrS - Krummhorn							
GrS - Norden					1		
GrS Norderney							
GrS - Südbrookmerl	7	6	6	3	2	3	4%
GrS - Wiesmoor							
GrS - SG Brookmerl	2	1	2				
GrS - SG Hage							
Landkreis Aurich	97	75	80	72	82	78	93%
in % der Übergänge	100%	100%	100%	94%	88%	2,8 Züge	
Emden							
Leer LK							
Wittmund LK				3	5	3	4%
Sonstige				2	6	3	4%
Zuzüge							
auswärtige Schulen				5	11	6	7%
in % der Übergänge				6%	12%	0,2 Züge	
* trendgewichtete Mittelwerte						biregio, Bonn	

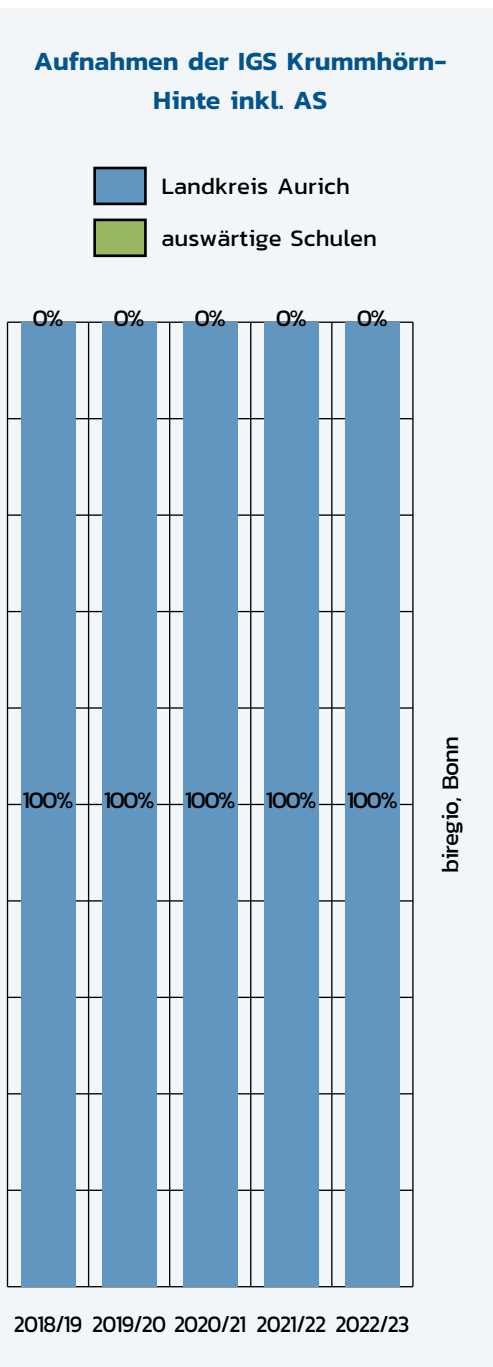
Aufnahmen der IGS Aurich

- Landkreis Aurich
- auswärtige Schulen

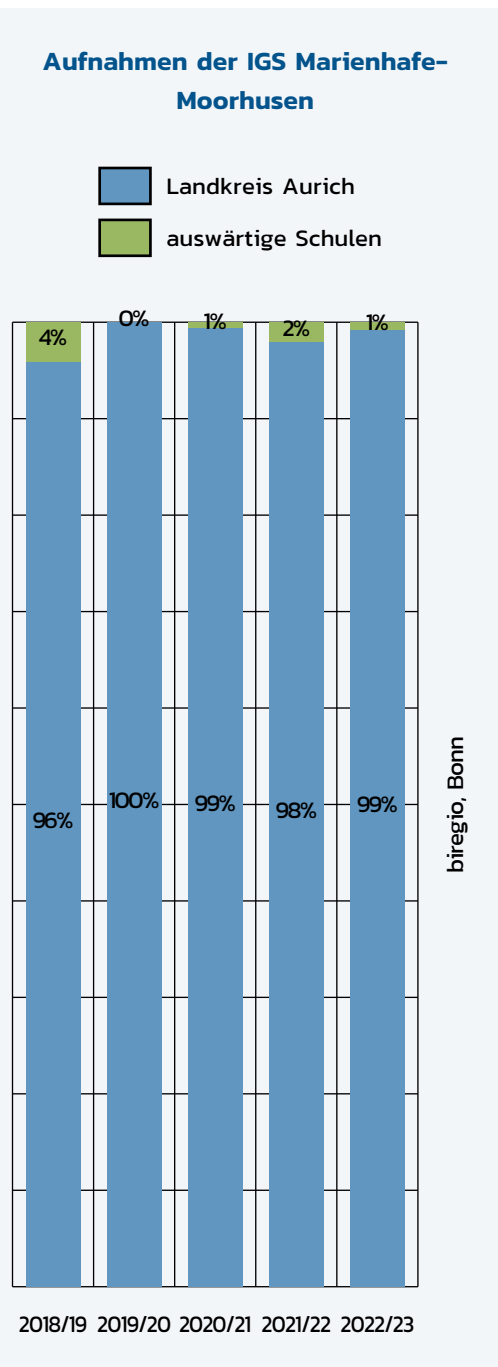


biregio, Bonn

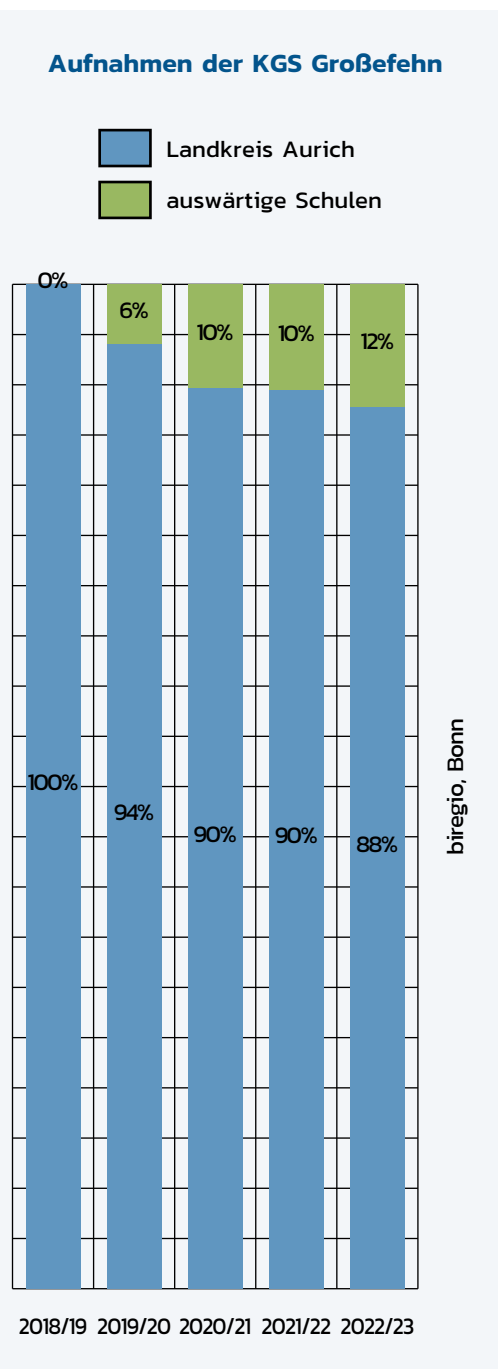
Aufnahmen der IGS Krummhörn-Hinte inkl. AS						
	2018/19	2019/20	2020/21	2021/22	2022/23	im Mittel*
Übergänge insg.	106	90	83	103	80	88 100%
GrS - Stadt Aurich						
G(Ob)S Baltrum						
GrS Dornum						
GrS - Großefehn				1		
GrS - Großheide						
GrS - Hinte	35	35	28	40	27	32 36%
GrS - Ihlow						
G(Ob)S Juist						
GrS - Krummhörn	71	55	54	62	53	56 64%
GrS - Norden						
GrS Norderney						
GrS - Südbrookmerland						
GrS - Wiesmoor						
GrS - SG Brookmerland			1			
GrS - SG Hage						
Landkreis Aurich	106	90	83	103	80	88 100%
in % der Übergänge	100%	100%	100%	100%	100%	3,1 Züge
Emden						
Leer LK						
Wittmund LK						
Sonstige Zuzüge						
auswärtige Schulen						
in % der Übergänge						Züge
* trendgewichtete Mittelwerte						biregio, Bonn



Aufnahmen der IGS Marienhaf-Moorhusen							
	2018/19	2019/20	2020/21	2021/22	2022/23	im Mittel*	
Übergänge insg.	173	134	174	150	128	143	100%
GrS - Stadt Aurich						1	
G(Ob)S Baltrum							
GrS Dornum							
GrS - Großefehn							
GrS - Großheide	3	2	5	3		2	1%
GrS - Hinte							
GrS - Ihlow							
G(Ob)S Juist							
GrS - Krummhörn							
GrS - Norden	6	5	4	4	3	4	3%
GrS Norderney							
GrS - Südbrookmerl	97	73	99	90	76	84	59%
GrS - Wiesmoor			1				
GrS - SG Brookmerl	60	54	64	50	47	51	36%
GrS - SG Hage							
Landkreis Aurich	166	134	173	147	127	141	99%
in % der Übergänge	96%	100%	99%	98%	99%	5,0 Züge	
Emden							
Leer LK							
Wittmund LK							
Sonstige Zuzüge	7		1	3	1	2	1%
auswärtige Schulen	7		1	3	1	2	1%
in % der Übergänge	4%		1%	2%	1%	0,1 Züge	
* trendgewichtete Mittelwerte						biregio, Bonn	



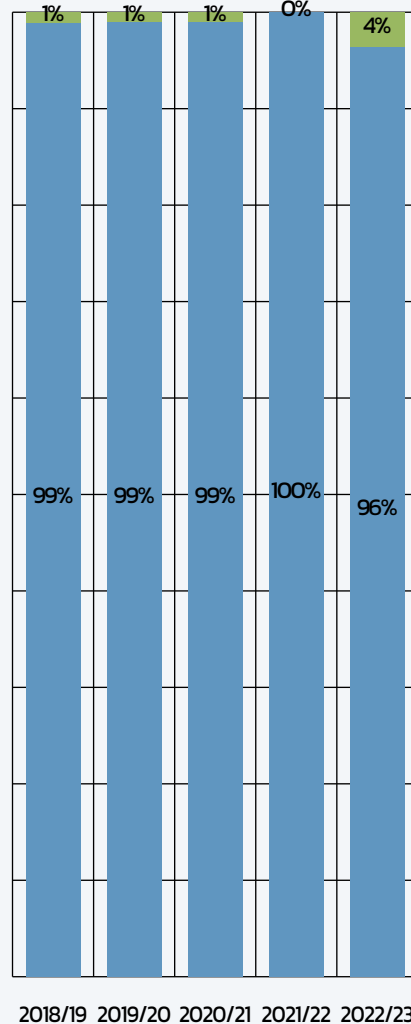
Aufnahmen der KGS Großefehn								
	2018/19	2019/20	2020/21	2021/22	2022/23	im Mittel*		
Übergänge insg.	109	119	136	124	131	128	100%	
GrS - Stadt Aurich	2	8	4	7	10	8	6%	
G(Ob)S Baltrum								
GrS Dornum								
GrS - Großefehn	105	99	110	103	102	103	80%	
GrS - Großheide								
GrS - Hinte								
GrS - Ihlow			2	1	1	1	1%	
G(Ob)S Juist								
GrS - Krummhörn								
GrS - Norden					1			
GrS Norderney								
GrS - Südbrookmerland								
GrS - Wiesmoor	2	5	6		1	2	2%	
GrS - SG Brookmerland								
GrS - SG Hage								
Landkreis Aurich	109	112	122	111	115	114	89%	
in % der Übergänge	100%	94%	90%	90%	88%	4,1	Züge	
Emden								
Leer LK		7	9	10	16	12	9%	
Wittmund LK								
Sonstige								
Zuzüge			5	3		2	2%	
auswärtige Schulen		7	14	13	16	14	11%	
in % der Übergänge		6%	10%	10%	12%	0,5	Züge	
* trendgewichtete Mittelwerte							biregio, Bonn	



Aufnahmen der KGS Hage-Norden inkl. AS							
	2018/19	2019/20	2020/21	2021/22	2022/23	im Mittel*	
Übergänge insg.	186	193	198	194	198	196	100%
GrS - Stadt Aurich			1				
G(Ob)S Baltrum							
GrS Dornum	2	5	3	2	1	2	1%
GrS - Großefehn							
GrS - Großheide	10	12	18	18	5	12	6%
GrS - Hinte							
GrS - Ihlow							
G(Ob)S Juist							
GrS - Krummhörn							
GrS - Norden	100	94	95	95	98	96	49%
GrS Norderney							
GrS - Südbrookmerland					1		
GrS - Wiesmoor							
GrS - SG Brookmerl	23	35	24	23	26	25	13%
GrS - SG Hage	49	45	55	56	60	57	29%
Landkreis Aurich	184	191	196	194	191	192	98%
in % der Übergänge	99%	99%	99%	100%	96%	6,9 Züge	
Emden							
Leer LK							
Wittmund LK							
Sonstige Zuzüge	2	2	2		7	4	2%
auswärtige Schulen	2	2	2		7	4	2%
in % der Übergänge	1%	1%	1%		4%	0,1 Züge	
* trendgewichtete Mittelwerte						biregio, Bonn	

Aufnahmen der KGS Hage-Norden inkl. AS

- Landkreis Aurich
- auswärtige Schulen

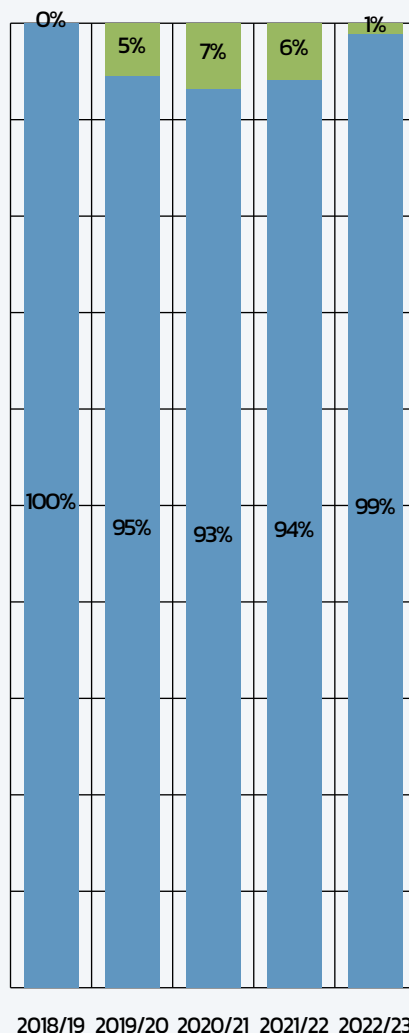


biregio, Bonn

Aufnahmen der IGS Hermann-Tempel Ihlow							
	2018/19	2019/20	2020/21	2021/22	2022/23	im Mittel*	
Übergänge insg.	76	74	89	86	93	88	100%
GrS - Stadt Aurich		1	1	1		1	1%
G(Ob)S Baltrum							
GrS Dornum							
GrS - Großefehn					1		
GrS - Großheide							
GrS - Hinte							
GrS - Ihlow	76	69	82	80	91	84	95%
G(Ob)S Juist							
GrS - Krummhorn							
GrS - Norden							
GrS Norderney							
GrS - Südbrookmerland							
GrS - Wiesmoor							
GrS - SG Brookmerland							
GrS - SG Hage							
Landkreis Aurich	76	70	83	81	92	85	97%
in % der Übergänge	100%	95%	93%	94%	99%	3,0	Züge
Emden							
Leer LK							
Wittmund LK							
Sonstige Zuzüge		4	6	5	1	3	3%
auswärtige Schulen		4	6	5	1	3	3%
in % der Übergänge		5%	7%	6%	1%	0,1	Züge
* trendgewichtete Mittelwerte						biregio, Bonn	

Aufnahmen der IGS Hermann-Tempel Ihlow

- Landkreis Aurich
- auswärtige Schulen

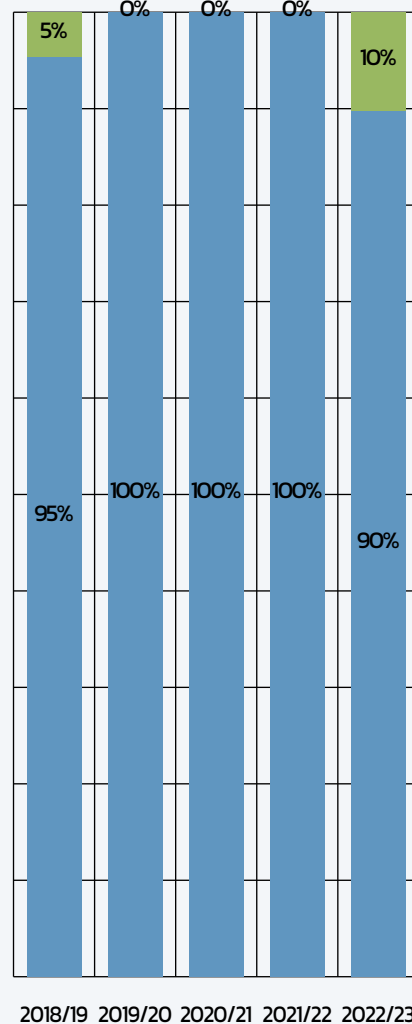


biregio, Bonn

Aufnahmen der KGS Norderney								
	2018/19	2019/20	2020/21	2021/22	2022/23	im Mittel*		
Übergänge insg.	43	39	42	37	39	39	100%	
GrS - Stadt Aurich								
G(Ob)S Baltrum								
GrS Dornum								
GrS - Großefehn								
GrS - Großheide								
GrS - Hinte								
GrS - Ihlow								
G(Ob)S Juist								
GrS - Krummhörn								
GrS - Norden								
GrS Norderney	41	39	42	37	35	37	95%	
GrS - Südbrookmerland								
GrS - Wiesmoor								
GrS - SG Brookmerland								
GrS - SG Hage								
Landkreis Aurich	41	39	42	37	35	37	95%	
in % der Übergänge	95%	100%	100%	100%	90%	1,3 Züge		
Emden								
Leer LK								
Wittmund LK								
Sonstige Zuzüge	2				4	2	5%	
auswärtige Schulen	2				4	2	5%	
in % der Übergänge	5%				10%	0,1 Züge		
* trendgewichtete Mittelwerte							biregio, Bonn	

Aufnahmen der IGS Hermann-Tempel Ihlow

- Landkreis Aurich
- auswärtige Schulen

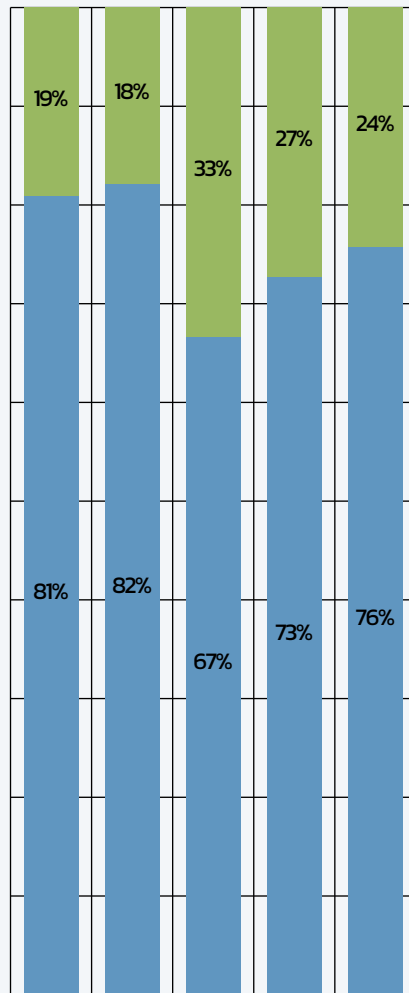


biregio, Bonn

Aufnahmen der KGS Wiesmoor							
	2018/19	2019/20	2020/21	2021/22	2022/23	im Mittel*	
Übergänge insg.	157	140	138	139	140	139	100%
GrS - Stadt Aurich		1					
G(Ob)S Baltrum							
GrS Dornum							
GrS - Großefehn	1	1	2	2	1	1	1%
GrS - Großheide							
GrS - Hinte							
GrS - Ihlow		1					
G(Ob)S Juist							
GrS - Krummhörn							
GrS - Norden							
GrS Norderney							
GrS - Südbrookmerland			1				
GrS - Wiesmoor	126	112	89	99	105	102	73%
GrS - SG Brookmerland							
GrS - SG Hage							
Landkreis Aurich	127	115	92	101	106	103	74%
in % der Übergänge	81%	82%	67%	73%	76%	3,7 Züge	
Emden							
Leer LK	6	3	9	5	2	4	3%
Wittmund LK	22	18	36	27	26	27	19%
Sonstige Zuzüge	2	4	1	6	6	5	4%
auswärtige Schulen	30	25	46	38	34	36	26%
in % der Übergänge	19%	18%	33%	27%	24%	1,3 Züge	
* trendgewichtete Mittelwerte						biregio, Bonn	

Aufnahmen der IGS Hermann-Tempel Ihlow

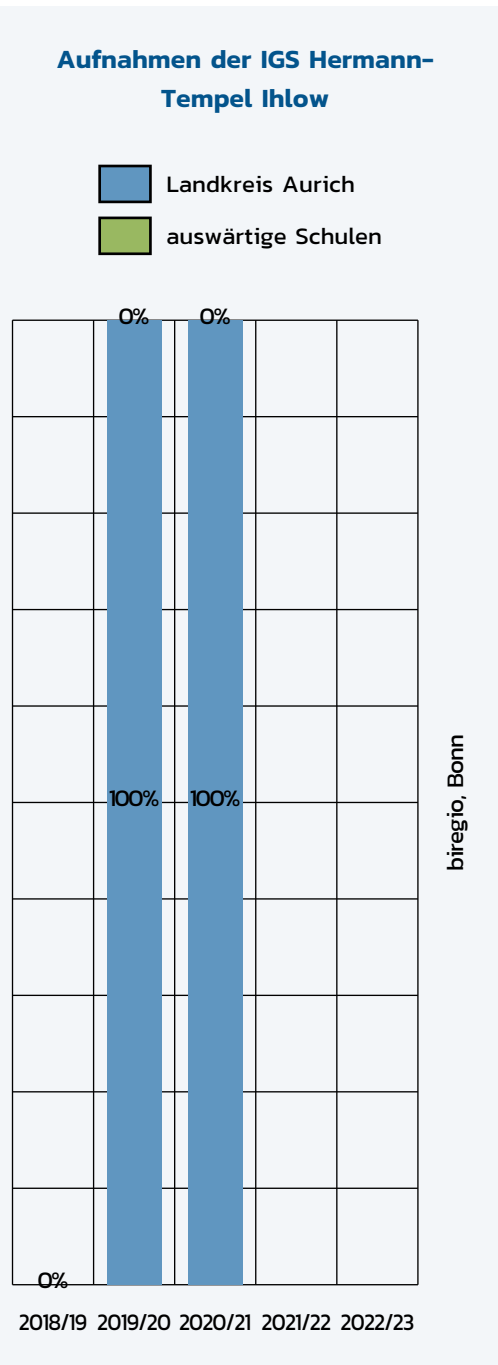
- Landkreis Aurich
- auswärtige Schulen



biregio, Bonn

2018/19 2019/20 2020/21 2021/22 2022/23

Aufnahmen der FWS Ostfriesland					im Mittel*
	2018/19	2019/20	2020/21	2021/22	
Übergänge insg.		1	1		
GrS - Stadt Aurich					
G(Ob)S Baltrum					
GrS Dornum					
GrS - Großefehn		1	1		
GrS - Großheide					
GrS - Hinte					
GrS - Ihlow					
G(Ob)S Juist					
GrS - Krummhörn					
GrS - Norden					
GrS Norderney					
GrS - Südbrookmerland					
GrS - Wiesmoor					
GrS - SG Brookmerland					
GrS - SG Hage					
Landkreis Aurich in % der Übergänge		100%	100%		Züge
Emden					
Leer LK					
Wittmund LK					
Sonstige Zuzüge auswärtige Schulen in % der Übergänge					Züge biregio, Bonn
* trendgewichtete Mittelwerte					





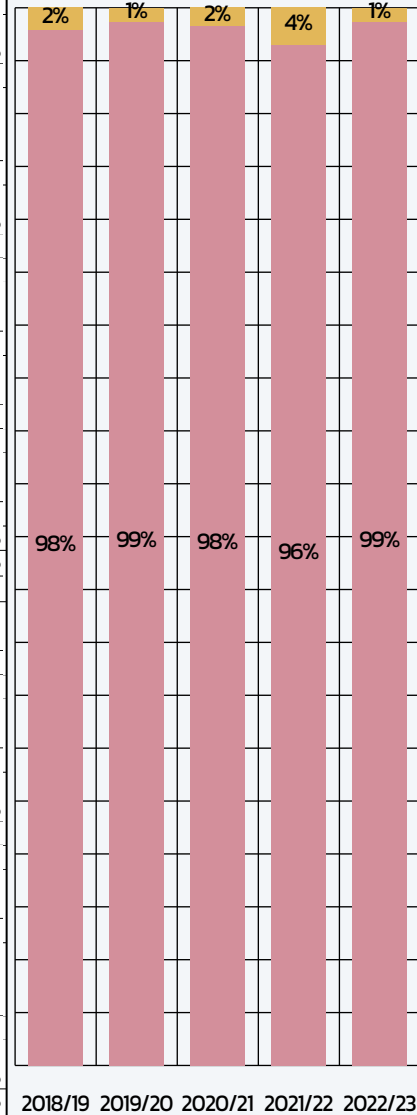
10.1 Die Schulwahl und die Pendlerbewegungen in der Stadt Aurich

Nachfolgend werden die Pendlerbewegungen (vgl. hierzu die Zusammenfassung für die Gebietskörperschaften in dem Landkreis Aurich) auf der Ebene jeder einzelnen Kommune detailliert dargestellt.

Übergänge von den Grundschulen Σ		(ohne FWS)						
	2018/19	2019/20	2020/21	2021/22	2022/23	im Mittel*		
Übergänge insg.	382	390	406	371	379	383	100%	
Aurich, RS Aurich	139	154	167	138	147	148	38,6%	
Aurich, GY Ultricianur	143	149	155	135	139	141	36,8%	
Aurich, IGS Aurich-W	84	65	70	69	72	71	18,5%	
Aurich, IGS Waldschu Baltrum, (G)ObS Balt								
Brookmerland IGS Ma				1				
Dornum, RS Dornum								
Großefehn, KGS Groß	2	8	4	6	10	8	2,1%	
Großheide, H(R)S Fri								
Großheide, (H)RS Fri								
Hage KGS Hage-Nord			1					
Hinte, H(R)S Hinte								
Hinte, (H)RS Hinte								
Ihlow, KGS Hermann-		1						
Ihlow, IGS				2		1	0,3%	
Juist (G)ObS Inselsch								
Krummhörn, H(R)S Ki								
Krummhörn, (H)RS Ki								
Krummhörn, IGS Krur								
Norden, ObS Norden								
Norden, GY Ulrichsgy								
Norderney, KGS Nord								
Südbrookmerland, H								
Südbrookmerland, (H								
Südbrookmerland /								
Wiesmoor, KGS Wies		1						
Sonstige z.B. FöS	6	7	2	7	6	6	1,6%	
Stadt Aurich	374	385	399	358	374	375	97,9%	
in % der Übergänge	98%	99%	98%	96%	99%	13,4	Züge	
Emden, ObS								
Emden, GY Max-Win								
Emden, GY Johannes				1				
Emden, IGS Emden								
Leer, LK, HS/RS/ObS	1							
Leer, LK, GY Teletta-								
Leer, LK, GY Ubbo-Er								
Leer, LK, IGS Moore								
Wittmund, LK HS/RS/	3	1	4	3	2	3	0,8%	
Wittmund, LK, GY Ni	2	1						
Wittmund, LK, KGS A								
Wittmund, LK, GY He								
Sonstige, Fortzüge	2	3	3	9	3	5	1,3%	
auswärtige Schulen	8	5	7	13	5	8	2,1%	
in % der Übergänge	2%	1%	2%	4%	1%	0,3	Züge	
* trendgewichtete Mittelwerte						biregio, Bonn		

Übergänge von den Grundschulen Σ

- Stadt Aurich
- auswärtige Schulen

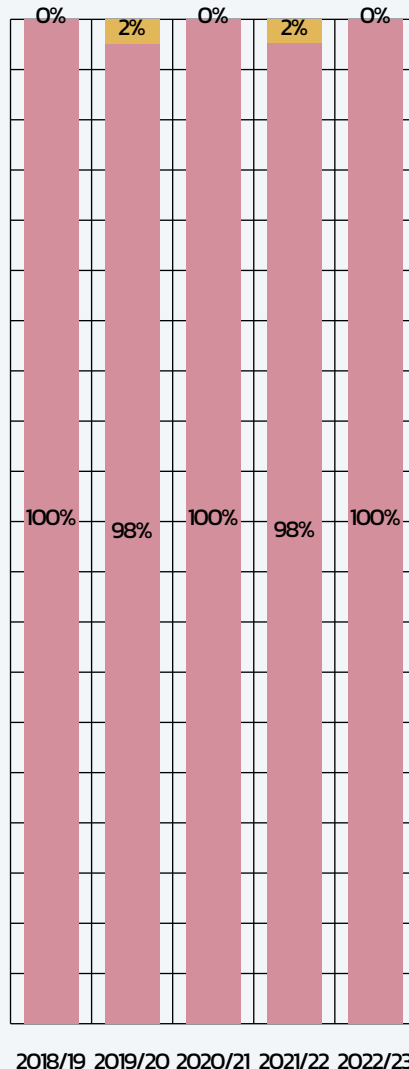


biregio, Bonn

Übergänge von der GrS Egels							
	2018/19	2019/20	2020/21	2021/22	2022/23		im Mittel*
Übergänge insg.	32	41	41	42	48		44
Aurich, RS Aurich	17	17	14	14	23	18	41%
Aurich, GY Ulriciant	10	16	21	21	18	19	43%
Aurich, IGS Aurich-	4	3	5	5	5	5	11%
Aurich, IGS Waldschule Egels							
Baltrum, (G)ObS Baltrum							
Brookmerland IGS Marienhaf							
Dornum, RS Dornum							
Großefehn, KGS Gro	1	3	1	1	2	2	5%
Großheide, H(R)S Friederiken							
Großheide, (H)RS Friederiken							
Hage KGS Hage-Norden							
Hinte, H(R)S Hinte							
Hinte, (H)RS Hinte							
Ihlow, KGS Hermann-Temp	1						
Ihlow, IGS							
Juist (G)ObS Inselschule							
Krummhörn, H(R)S Krummhörn							
Krummhörn, (H)RS Krummhörn							
Krummhörn, IGS Krummhörn							
Norden, ObS Norden							
Norden, GY Ulrichsgymnasium							
Norderney, KGS Norderney							
Südbrookmerland, H(R)S Moordorf							
Südbrookmerland, (H)RS Moordorf							
Südbrookmerland / Aurich FWS Ostfriesland							
Wiesmoor, KGS Wiesmoor							
Sonstige z.B. FöS							
Stadt Aurich	32	40	41	41	48	44	100%
in % der Übergänge	100%	98%	100%	98%	100%	1,6	Züge
Emden, ObS							
Emden, GY Max-Windmüller							
Emden, GY Johannes Althusius							
Emden, IGS Emden							
Leer, LK, HS/RS/ObS							
Leer, LK, GY Teletta-Groß							
Leer, LK, GY Ubbo-Emmius							
Leer, LK, IGS Moormerland							
Wittmund, LK HS/RS/ObS	1						
Wittmund, LK, GY Nieders. InternatsGY, Esens							
Wittmund, LK, KGS A.-v.-Humboldt, Wittmund							
Wittmund, LK, GY Hermann-Lietz pr., Spiekeroog							
Sonstige, Fortzüge				1			
auswärtige Schulen		1		1			
in % der Übergänge		2%		2%			Züge
* trendgewichtete Mittelwerte							biregio, Bonn

Übergänge von der GrS Egels

- Stadt Aurich
- auswärtige Schulen

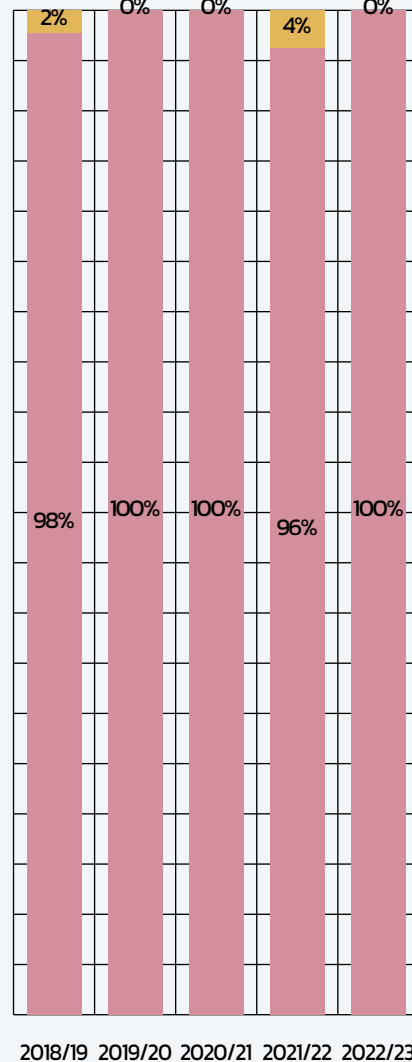


biregio, Bonn

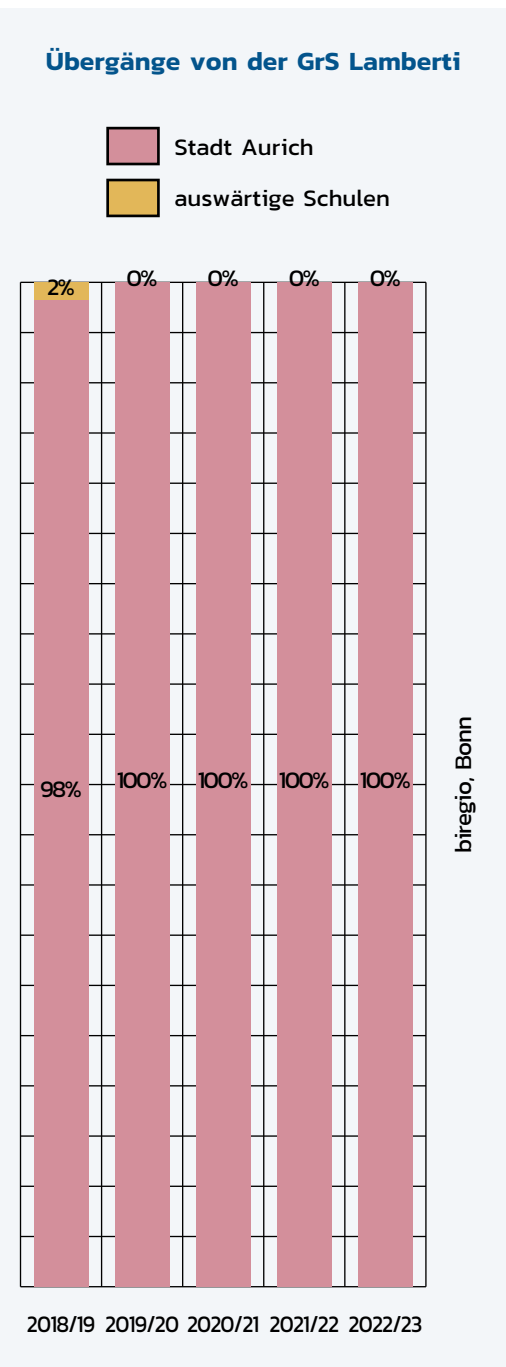
Übergänge von der GrS Finkenburg						im Mittel*	
	2018/19	2019/20	2020/21	2021/22	2022/23		
Übergänge insg.	44	38	43	53	46	48	100%
Aurich, RS Aurich	15	20	22	24	25	24	50%
Aurich, GY Ulrician	12	10	12	15	14	14	29%
Aurich, IGS Aurich-	15	8	9	11	7	9	19%
Aurich, IGS Waldschule Egels							
Baltrum, (G)ObS Baltrum							
Brookmerland IGS Marienhaf							
Dornum, RS Dornum							
Großefehn, KGS Großefehn							
Großheide, H(R)S Friederiken							
Großheide, (H)RS Friederiken							
Hage KGS Hage-Norden							
Hinte, H(R)S Hinte							
Hinte, (H)RS Hinte							
Ihlow, KGS Hermann-Tempel							
Ihlow, IGS							
Juist (G)ObS Inselschule							
Krummhörn, H(R)S Krummhörn							
Krummhörn, (H)RS Krummhörn							
Krummhörn, IGS Krummhörn							
Norden, ObS Norden							
Norden, GY Ulrichsgymnasium							
Norderney, KGS Norderney							
Südbrookmerland, H(R)S Moordorf							
Südbrookmerland, (H)RS Moordorf							
Südbrookmerland / Aurich FWS Ostfriesland							
Wiesmoor, KGS Wiesmoor							
Sonstige z.B. FöS	1			1			
Stadt Aurich	43	38	43	51	46	47	98%
in % der Übergänge	98%	100%	100%	96%	100%	1,7	Züge
Emden, ObS							
Emden, GY Max-Windmüller							
Emden, GY Johannes Althusius							
Emden, IGS Emden							
Leer, LK, HS/RS/ObS							
Leer, LK, GY Teletta-Groß							
Leer, LK, GY Ubbo-Emmius							
Leer, LK, IGS Moormerland							
Wittmund, LK HS/RS/ObS							
Wittmund, LK, GY Nieders. InternatsGY, Esens							
Wittmund, LK, KGS A.-v.-Humboldt, Wittmund							
Wittmund, LK, GY Hermann-Lietz pr., Spiekeroog							
Sonstige, Fortzüge	1			2		1	2%
auswärtige Schulen	1			2		1	2%
in % der Übergänge	2%			4%			Züge
* trendgewichtete Mittelwerte						biregio, Bonn	

Übergänge von der GrS Finkenburg

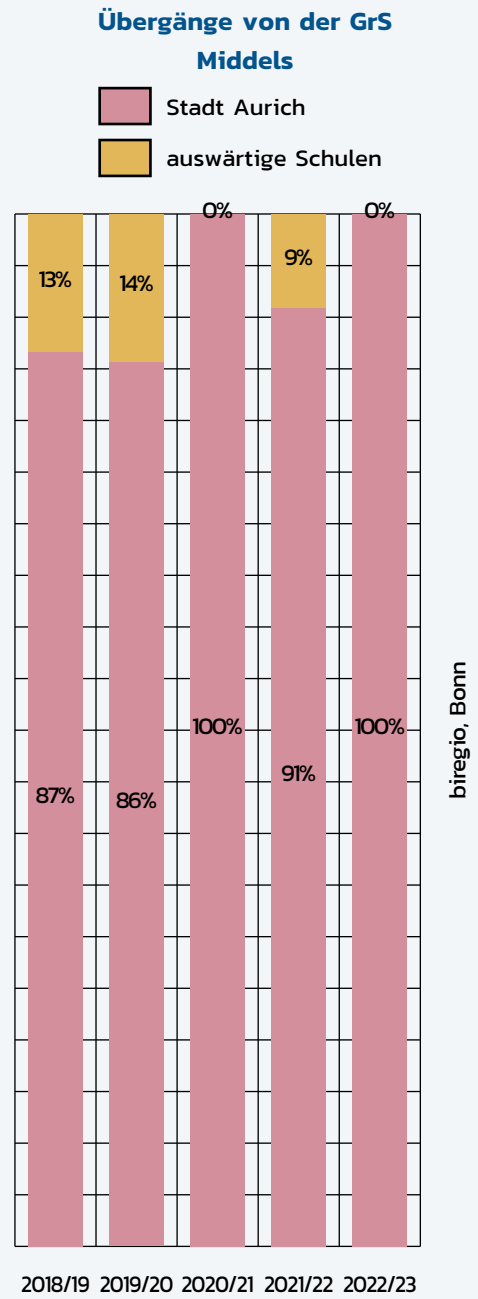
- Stadt Aurich
- auswärtige Schulen



Übergänge von der GrS Lamberti								
	2018/19	2019/20	2020/21	2021/22	2022/23	im Mittel*		
Übergänge insg.	56	54	54	56	45	49	100%	
Aurich, RS Aurich	18	20	26	16	23	21	43%	
Aurich, GY Ulriciant	18	19	15	18	11	14	29%	
Aurich, IGS Aurich-	18	12	13	18	11	14	29%	
Aurich, IGS Waldschule Egels Baltrum, (G)ObS Baltrum								
Brookmerland IGS Marienhaf								
Dornum, RS Dornum								
Großefehn, KGS Großefehn								
Großheide, H(R)S Friederiken								
Großheide, (H)RS Friederiken								
Hage KGS Hage-Norden								
Hinte, H(R)S Hinte								
Hinte, (H)RS Hinte								
Ihlow, KGS Hermann-Tempel								
Ihlow, IGS				1				
Juist (G)ObS Inselschule								
Krummhörn, H(R)S Krummhörn								
Krummhörn, (H)RS Krummhörn								
Krummhörn, IGS Krummhörn								
Norden, ObS Norden								
Norden, GY Ulrichsgymnasium								
Norderney, KGS Norderney								
Südbrookmerland, H(R)S Moordorf								
Südbrookmerland, (H)RS Moordorf								
Südbrookmerland / Aurich FWS Ostfriesland								
Wiesmoor, KGS Wiesmoor								
Sonstige z.B. FöS	1	3		3				
Stadt Aurich	55	54	54	56	45	49	100%	
in % der Übergänge	98%	100%	100%	100%	100%	1,8	Züge	
Emden, ObS								
Emden, GY Max-Windmüller								
Emden, GY Johannes Althusius								
Emden, IGS Emden								
Leer, LK, HS/RS/ObS								
Leer, LK, GY Teletta-Groß								
Leer, LK, GY Ubbo-Emmius								
Leer, LK, IGS Moormerland								
Wittmund, LK HS/RS/ObS								
Wittmund, LK, GY Nieders. InternatsGY, Esens								
Wittmund, LK, KGS A.-v.-Humboldt, Wittmund								
Wittmund, LK, GY Hermann-Lietz pr., Spiekeroog								
Sonstige, Fortzüge	1							
auswärtige Schulen	1							
in % der Übergänge	2%						Züge	
* trendgewichtete Mittelwerte							biregio, Bonn	



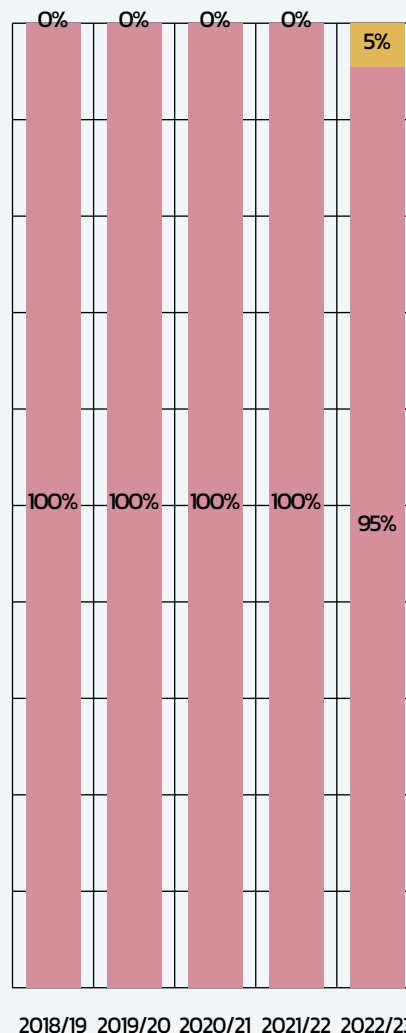
Übergänge von der GrS Middels						im Mittel*
	2018/19	2019/20	2020/21	2021/22	2022/23	
Übergänge insg.	15	7	14	11	14	12 100%
Aurich, RS Aurich	6	3	7	6	8	7 58%
Aurich, GY Ulriciant	7	3	7	3	5	5 42%
Aurich, IGS Aurich-West					1	
Aurich, IGS Waldschule Egels						
Baltrum, (G)ObS Baltrum						
Brookmerland IGS Marienhaf						
Dornum, RS Dornum						
Großefehn, KGS Großefehn						
Großheide, H(R)S Friederiken						
Großheide, (H)RS Friederiken						
Hage KGS Hage-Norden						
Hinte, H(R)S Hinte						
Hinte, (H)RS Hinte						
Ihlow, KGS Hermann-Tempel						
Ihlow, IGS						
Juist (G)ObS Inselschule						
Krummhörn, H(R)S Krummhörn						
Krummhörn, (H)RS Krummhörn						
Krummhörn, IGS Krummhörn						
Norden, ObS Norden						
Norden, GY Ulrichsgymnasium						
Norderney, KGS Norderney						
Südbrookmerland, H(R)S Moordorf						
Südbrookmerland, (H)RS Moordorf						
Südbrookmerland / Aurich FWS Ostfriesland						
Wiesmoor, KGS Wiesmoor						
Sonstige z.B. FöS				1		
Stadt Aurich	13	6	14	10	14	12 100%
in % der Übergänge	87%	86%	100%	91%	100%	17 Züge
Emden, ObS						
Emden, GY Max-Windmüller						
Emden, GY Johannes Althusius						
Emden, IGS Emden						
Leer, LK, HS/RS/ObS						
Leer, LK, GY Teletta-Groß						
Leer, LK, GY Ubbo-Emmius						
Leer, LK, IGS Moormerland						
Wittmund, LK HS/RS/ObS				1		
Wittmund, LK, GY N	2	1				
Wittmund, LK, KGS A.-v.-Humboldt, Wittmund						
Wittmund, LK, GY Hermann-Lietz pr., Spiekeroog						
Sonstige, Fortzüge						
auswärtige Schulen	2	1		1		
in % der Übergänge	13%	14%		9%		Züge
* trendgewichtete Mittelwerte						biregio, Bonn



Übergänge von der GrS Pfälzerschule Plaggenburg							
	2018/19	2019/20	2020/21	2021/22	2022/23	im Mittel*	
Übergänge insg.	17	18	31	16	22	21	100%
Aurich, RS Aurich	8	8	16	10	12	12	57%
Aurich, GY Ulriciant	7	8	12	4	3	5	24%
Aurich, IGS Aurich-	1	2	3	2	6	4	19%
Aurich, IGS Waldschule Egels Baltrum, (G)ObS Baltrum							
Brookmerland IGS Marienhaf							
Dornum, RS Dornum							
Großefehn, KGS Großefehn							
Großheide, H(R)S Friederiken							
Großheide, (H)RS Friederiken							
Hage KGS Hage-Norden							
Hinte, H(R)S Hinte							
Hinte, (H)RS Hinte							
Ihlow, KGS Hermann-Tempel							
Ihlow, IGS							
Juist (G)ObS Inselschule							
Krummhörn, H(R)S Krummhörn							
Krummhörn, (H)RS Krummhörn							
Krummhörn, IGS Krummhörn							
Norden, ObS Norden							
Norden, GY Ulrichsgymnasium							
Norderney, KGS Norderney							
Südbrookmerland, H(R)S Moordorf							
Südbrookmerland, (H)RS Moordorf							
Südbrookmerland / Aurich FWS Ostfriesland							
Wiesmoor, KGS Wiesmoor							
Sonstige z.B. FöS	1						
Stadt Aurich	17	18	31	16	21	21	100%
in % der Übergänge	100%	100%	100%	100%	95%	0,8	Züge
Emden, ObS							
Emden, GY Max-Windmüller							
Emden, GY Johannes Althusius							
Emden, IGS Emden							
Leer, LK, HS/RS/ObS							
Leer, LK, GY Teletta-Groß							
Leer, LK, GY Ubbo-Emmius							
Leer, LK, IGS Moormerland							
Wittmund, LK HS/RS/ObS							
Wittmund, LK, GY Nieders. InternatsGY, Esens							
Wittmund, LK, KGS A.-v.-Humboldt, Wittmund							
Wittmund, LK, GY Hermann-Lietz pr., Spiekeroog							
Sonstige, Fortzüge auswärtige Schulen						1	
in % der Übergänge						5%	Züge
* trendgewichtete Mittelwerte						biregio, Bonn	

Übergänge von der GrS Pfälzerschule Plaggenburg

- Stadt Aurich
- auswärtige Schulen

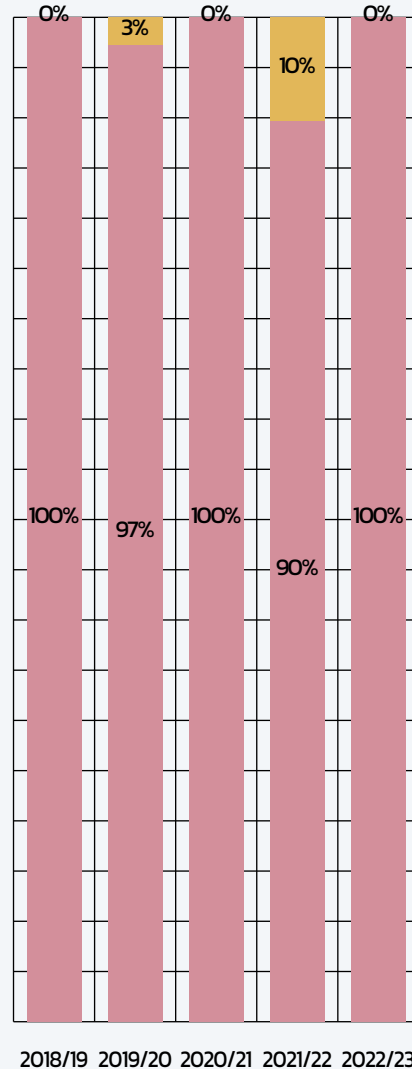


biregio, Bonn

Übergänge von der GrS Reil								
	2018/19	2019/20	2020/21	2021/22	2022/23		im Mittel*	
Übergänge insg.	35	37	35	29	21	26	100%	
Aurich, RS Aurich	7	6	5	4	4	4	15%	
Aurich, GY Ulriciant	16	18	18	17	11	14	54%	
Aurich, IGS Aurich-	12	11	11	5	6	7	27%	
Aurich, IGS Waldschule Egels Baltrum, (G)ObS Baltrum								
Brookmerland IGS Marienhaf								
Dornum, RS Dornum								
Großefehn, KGS Großefehn								
Großheide, H(R)S Friederiken								
Großheide, (H)RS Friederiken								
Hage KGS Hage-Norden								
Hinte, H(R)S Hinte								
Hinte, (H)RS Hinte								
Ihlow, KGS Hermann-Tempel								
Ihlow, IGS								
Juist (G)ObS Inselschule								
Krummhörn, H(R)S Krummhörn								
Krummhörn, (H)RS Krummhörn								
Krummhörn, IGS Krummhörn								
Norden, ObS Norden								
Norden, GY Ulrichsgymnasium								
Norderney, KGS Norderney								
Südbrookmerland, H(R)S Moordorf								
Südbrookmerland, (H)RS Moordorf								
Südbrookmerland / Aurich FWS Ostfriesland								
Wiesmoor, KGS Wiesmoor								
Sonstige z.B. FöS		1	1					
Stadt Aurich	35	36	35	26	21	25	96%	
in % der Übergänge	100%	97%	100%	90%	100%	0,9	Züge	
Emden, ObS								
Emden, GY Max-Windmüller								
Emden, GY Johannes Althusius								
Emden, IGS Emden				1				
Leer, LK, HS/RS/ObS								
Leer, LK, GY Teletta-Groß								
Leer, LK, GY Ubbo-Emmius								
Leer, LK, IGS Moormerland								
Wittmund, LK HS/RS/ObS								
Wittmund, LK, GY Nieders. InternatsGY, Esens								
Wittmund, LK, KGS A.-v.-Humboldt, Wittmund								
Wittmund, LK, GY Hermann-Lietz pr., Spiekeroog								
Sonstige, Fortzüge		1		2		1	4%	
auswärtige Schulen		1		3		1	4%	
in % der Übergänge		3%		10%			Züge	
* trendgewichtete Mittelwerte							biregio, Bonn	

Übergänge von der GrS Reil

- Stadt Aurich
- auswärtige Schulen



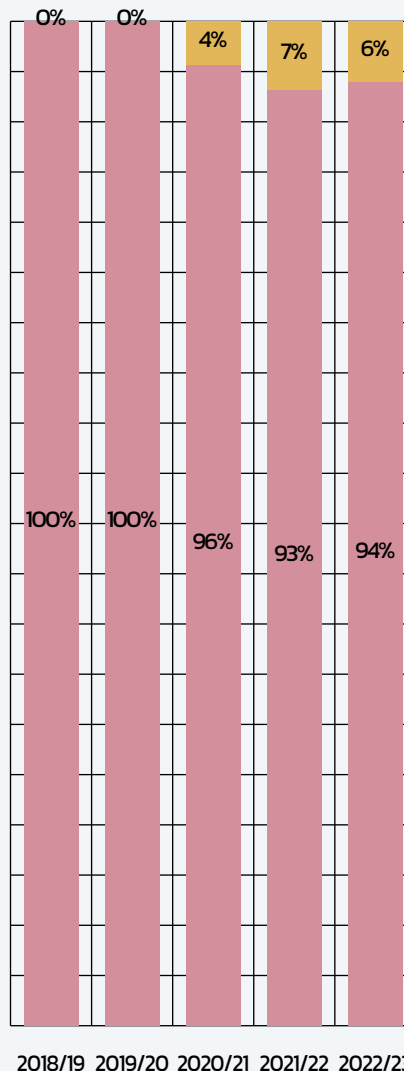
Übergänge von der GrS Sandhorst							im Mittel*	
	2018/19	2019/20	2020/21	2021/22	2022/23			
Übergänge insg.	37	37	46	44	33	39	100%	
Aurich, RS Aurich	19	21	23	21	13	18	46%	
Aurich, GY Ulriciant	11	10	14	12	8	10	26%	
Aurich, IGS Aurich-	7	6	7	7	9	8	21%	
Aurich, IGS Waldschule Egels Baltrum, (G)ObS Baltrum								
Brookmerland IGS Marienhaf								
Dornum, RS Dornum								
Großefehn, KGS Großefehn								
Großheide, H(R)S Friederiken								
Großheide, (H)RS Friederiken								
Hage KGS Hage-Norden								
Hinte, H(R)S Hinte								
Hinte, (H)RS Hinte								
Ihlow, KGS Hermann-Tempel								
Ihlow, IGS								
Juist (G)ObS Inselschule								
Krummhörn, H(R)S Krummhörn								
Krummhörn, (H)RS Krummhörn								
Krummhörn, IGS Krummhörn								
Norden, ObS Norden								
Norden, GY Ulrichsgymnasium								
Norderney, KGS Norderney								
Südbrookmerland, H(R)S Moordorf								
Südbrookmerland, (H)RS Moordorf								
Südbrookmerland / Aurich FWS Ostfriesland								
Wiesmoor, KGS Wiesmoor								
Sonstige z.B. FöS				1	1	1	3%	
Stadt Aurich	37	37	44	41	31	37	95%	
in % der Übergänge	100%	100%	96%	93%	94%	1,3	Züge	
Emden, ObS								
Emden, GY Max-Windmüller								
Emden, GY Johannes Althusius								
Emden, IGS Emden								
Leer, LK, HS/RS/ObS								
Leer, LK, GY Teletta-Groß								
Leer, LK, GY Ubbo-Emmius								
Leer, LK, IGS Moormerland								
Wittmund, LK HS/RS/ObS								
Wittmund, LK, GY Nieders. InternatsGY, Esens								
Wittmund, LK, KGS A.-v.-Humboldt, Wittmund								
Wittmund, LK, GY Hermann-Lietz pr., Spiekeroog								
Sonstige, Fortzüge			2	3	2	2	5%	
auswärtige Schulen			2	3	2	2	5%	
in % der Übergänge			4%	7%	6%	0,1	Züge	

* trendgewichtete Mittelwerte

biregio, Bonn

Übergänge von der GrS Sandhorst

- Stadt Aurich
- auswärtige Schulen



biregio, Bonn

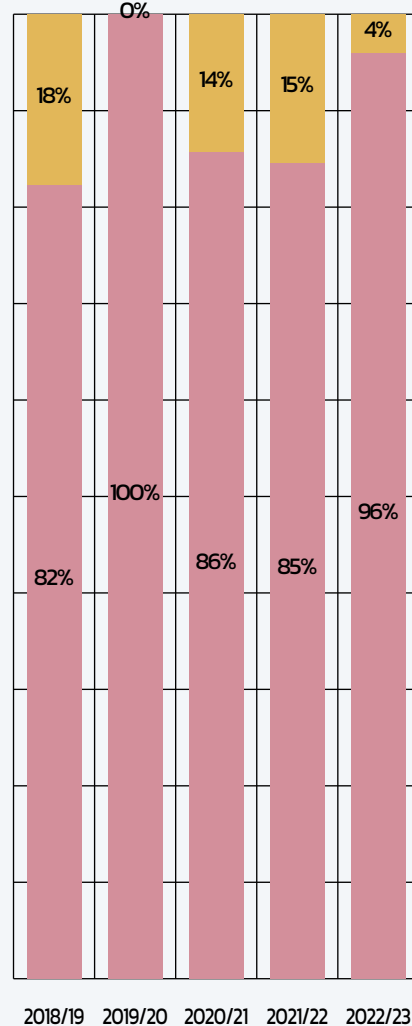
Übergänge von der GrS Tannenhausen						im Mittel*	
	2018/19	2019/20	2020/21	2021/22	2022/23	22	100%
Übergänge insg.	17	24	28	13	25	22	100%
Aurich, RS Aurich	8	10	7	7	9	8	36%
Aurich, GY Ulriciant	5	11	9	4	5	6	27%
Aurich, IGS Aurich-	1	3	7		8	5	23%
Aurich, IGS Waldschule Egels Baltrum, (G)ObS Baltrum							
Brookmerland IGS Marienhaf							
Dornum, RS Dornum							
Großefehn, KGS Großefehn							
Großheide, H(R)S Friederiken							
Großheide, (H)RS Friederiken							
Hage KGS Hage-Norden			1				
Hinte, H(R)S Hinte							
Hinte, (H)RS Hinte							
Ihlow, KGS Hermann-Tempel							
Ihlow, IGS							
Juist (G)ObS Inselschule							
Krummhörn, H(R)S Krummhörn							
Krummhörn, (H)RS Krummhörn							
Krummhörn, IGS Krummhörn							
Norden, ObS Norden							
Norden, GY Ulrichsgymnasium							
Norderney, KGS Norderney							
Südbrookmerland, H(R)S Moordorf							
Südbrookmerland, (H)RS Moordorf							
Südbrookmerland / Aurich FWS Ostfriesland							
Wiesmoor, KGS Wiesmoor							
Sonstige z.B. FöS					2	1	5%
Stadt Aurich	14	24	24	11	24	20	91%
in % der Übergänge	82%	100%	86%	85%	96%	0,7	Züge
Emden, ObS							
Emden, GY Max-Windmüller							
Emden, GY Johannes Althusius							
Emden, IGS Emden							
Leer, LK, HS/RS/ObS							
Leer, LK, GY Teletta-Groß							
Leer, LK, GY Ubbo-Emmius							
Leer, LK, IGS Moormerland							
Wittmund, LK HS/R	3		4	2	1	2	9%
Wittmund, LK, GY Nieders. InternatsGY, Esens							
Wittmund, LK, KGS A.-v.-Humboldt, Wittmund							
Wittmund, LK, GY Hermann-Lietz pr., Spiekeroog							
Sonstige, Fortzüge							
auswärtige Schulen	3		4	2	1	2	9%
in % der Übergänge	18%		14%	15%	4%	0,1	Züge

* trendgewichtete Mittelwerte

biregio, Bonn

Übergänge von der GrS Tannenhausen

- Stadt Aurich
- auswärtige Schulen

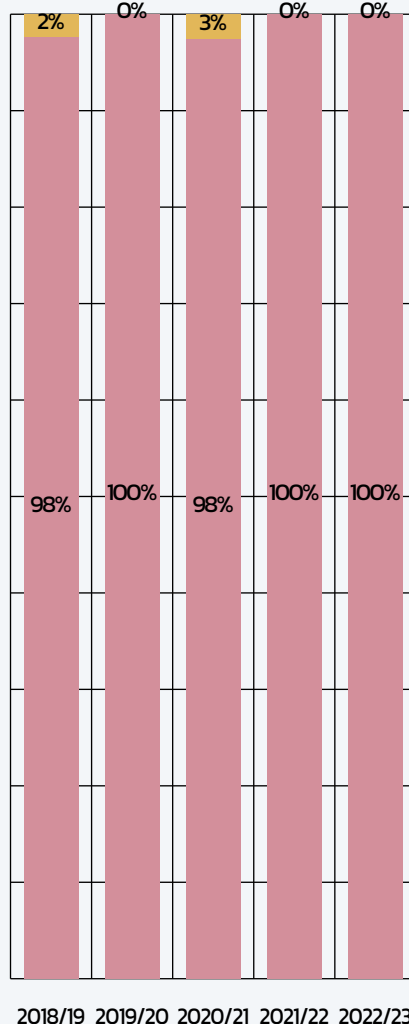


biregio, Bonn

Übergänge von der GrS Upstalsboom Haxtum						im Mittel*	
	2018/19	2019/20	2020/21	2021/22	2022/23		
Übergänge insg.	42	43	40	35	43	40	100%
Aurich, RS Aurich	8	10	10	14	10	11	28%
Aurich, GY Ulrician	18	24	18	13	27	21	53%
Aurich, IGS Aurich-	12	6	10	6	6	7	18%
Aurich, IGS Waldschule Egels Baltrum, (G)ObS Baltrum							
Brookmerland IGS Marienhaf							
Dornum, RS Dornum							
Großefehn, KGS Großefehn							
Großheide, H(R)S Friederiken							
Großheide, (H)RS Friederiken							
Hage KGS Hage-Norden							
Hinte, H(R)S Hinte							
Hinte, (H)RS Hinte							
Ihlow, KGS Hermann-Tempel							
Ihlow, IGS				1			
Juist (G)ObS Inselschule							
Krummhörn, H(R)S Krummhörn							
Krummhörn, (H)RS Krummhörn							
Krummhörn, IGS Krummhörn							
Norden, ObS Norden							
Norden, GY Ulrichsgymnasium							
Norderney, KGS Norderney							
Südbrookmerland, H(R)S Moordorf							
Südbrookmerland, (H)RS Moordorf							
Südbrookmerland / Aurich FWS Ostfriesland							
Wiesmoor, KGS Wiesmoor		1					
Sonstige z.B. FöS	3	2	1	1		1	3%
Stadt Aurich	41	43	39	35	43	40	100%
in % der Übergänge	98%	100%	98%	100%	100%	1,4	Züge
Emden, ObS							
Emden, GY Max-Windmüller							
Emden, GY Johannes Althusius							
Emden, IGS Emden							
Leer, LK, HS/RS/ObS	1						
Leer, LK, GY Teletta-Groß							
Leer, LK, GY Ubbo-Emmius							
Leer, LK, IGS Moormerland							
Wittmund, LK HS/RS/ObS							
Wittmund, LK, GY Nieders. InternatsGY, Esens							
Wittmund, LK, KGS A.-v.-Humboldt, Wittmund							
Wittmund, LK, GY Hermann-Lietz pr., Spiekeroog							
Sonstige, Fortzüge			1				
auswärtige Schulen	1		1				
in % der Übergänge	2%		3%				Züge
* trendgewichtete Mittelwerte						biregio, Bonn	

Übergänge von der GrS Upstalsboom Haxtum


- Stadt Aurich
- auswärtige Schulen



Übergänge von der GrS Walle								
	2018/19	2019/20	2020/21	2021/22	2022/23	im Mittel*		
Übergänge insg.	28	43	31	29	34	31	100%	
Aurich, RS Aurich	13	22	14	8	13	12	39%	
Aurich, GY Ulrician	11	10	12	9	10	10	32%	
Aurich, IGS Aurich-	4	11	5	11	10	9	29%	
Aurich, IGS Waldschule Egels Baltrum, (G)ObS Baltrum								
Brookmerland IGS Marienhaf				1				
Dornum, RS Dornum								
Großefehn, KGS Großefehn								
Großheide, H(R)S Friederiken								
Großheide, (H)RS Friederiken								
Hage KGS Hage-Norden								
Hinte, H(R)S Hinte								
Hinte, (H)RS Hinte								
Ihlow, KGS Hermann-Tempel								
Ihlow, IGS								
Juist (G)ObS Inselschule								
Krummhörn, H(R)S Krummhörn								
Krummhörn, (H)RS Krummhörn								
Krummhörn, IGS Krummhörn								
Norden, ObS Norden								
Norden, GY Ulrichsgymnasium								
Norderney, KGS Norderney								
Südbrookmerland, H(R)S Moordorf								
Südbrookmerland, (H)RS Moordorf								
Südbrookmerland / Aurich FWS Ostfriesland								
Wiesmoor, KGS Wiesmoor								
Sonstige z.B. FöS					1			
Stadt Aurich	28	43	31	29	34	31	100%	
in % der Übergänge	100%	100%	100%	100%	100%	1,1	Züge	
Emden, ObS								
Emden, GY Max-Windmüller								
Emden, GY Johannes Althusius								
Emden, IGS Emden								
Leer, LK, HS/RS/ObS								
Leer, LK, GY Teletta-Groß								
Leer, LK, GY Ubbo-Emmius								
Leer, LK, IGS Moormerland								
Wittmund, LK HS/RS/ObS								
Wittmund, LK, GY Nieders. InternatsGY, Esens								
Wittmund, LK, KGS A.-v.-Humboldt, Wittmund								
Wittmund, LK, GY Hermann-Lietz pr., Spiekeroog								
Sonstige, Fortzüge auswärtige Schulen							Züge	
in % der Übergänge							biregio, Bonn	
* trendgewichtete Mittelwerte								

Übergänge von der GrS Walle

- Stadt Aurich
- auswärtige Schulen



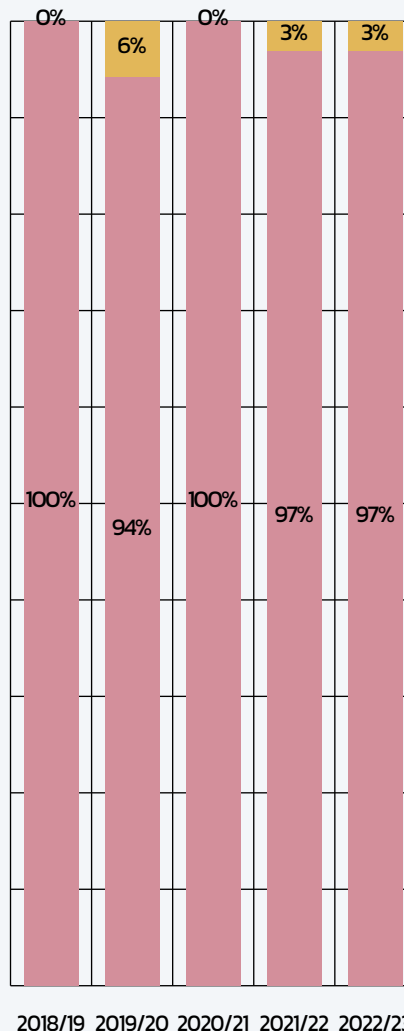
Übergänge von der GrS Wallinghausen						im Mittel*	
	2018/19	2019/20	2020/21	2021/22	2022/23		
Übergänge insg.	43	35	31	33	33	33	100%
Aurich, RS Aurich	14	12	19	12	7	11	33%
Aurich, GY Ulriciant	20	17	12	16	21	18	55%
Aurich, IGS Aurich-	9	3		4	3	3	9%
Aurich, IGS Waldschule Egels Baltrum, (G)ObS Baltrum							
Brookmerland IGS Marienhaf							
Dornum, RS Dornum							
Großefehn, KGS Großefehn							
Großheide, H(R)S Friederiken							
Großheide, (H)RS Friederiken							
Hage KGS Hage-Norden							
Hinte, H(R)S Hinte							
Hinte, (H)RS Hinte							
Ihlow, KGS Hermann-Tempel							
Ihlow, IGS							
Juist (G)ObS Inselschule							
Krummhörn, H(R)S Krummhörn							
Krummhörn, (H)RS Krummhörn							
Krummhörn, IGS Krummhörn							
Norden, ObS Norden							
Norden, GY Ulrichsgymnasium							
Norderney, KGS Norderney							
Südbrookmerland, H(R)S Moordorf							
Südbrookmerland, (H)RS Moordorf							
Südbrookmerland / Aurich FWS Ostfriesland							
Wiesmoor, KGS Wiesmoor							
Sonstige z.B. FöS		1			1	1	3%
Stadt Aurich	43	33	31	32	32	33	100%
in % der Übergänge	100%	94%	100%	97%	97%	1,2	Züge
Emden, ObS							
Emden, GY Max-Windmüller							
Emden, GY Johannes Althusius							
Emden, IGS Emden							
Leer, LK, HS/RS/ObS							
Leer, LK, GY Teletta-Groß							
Leer, LK, GY Ubbo-Emmius							
Leer, LK, IGS Moormerland							
Wittmund, LK HS/RS/ObS					1		
Wittmund, LK, GY Nieders. InternatsGY, Esens							
Wittmund, LK, KGS A.-v.-Humboldt, Wittmund							
Wittmund, LK, GY Hermann-Lietz pr., Spiekeroog							
Sonstige, Fortzüge		2		1			
auswärtige Schulen		2		1	1		
in % der Übergänge		6%		3%	3%		Züge

* trendgewichtete Mittelwerte

biregio, Bonn

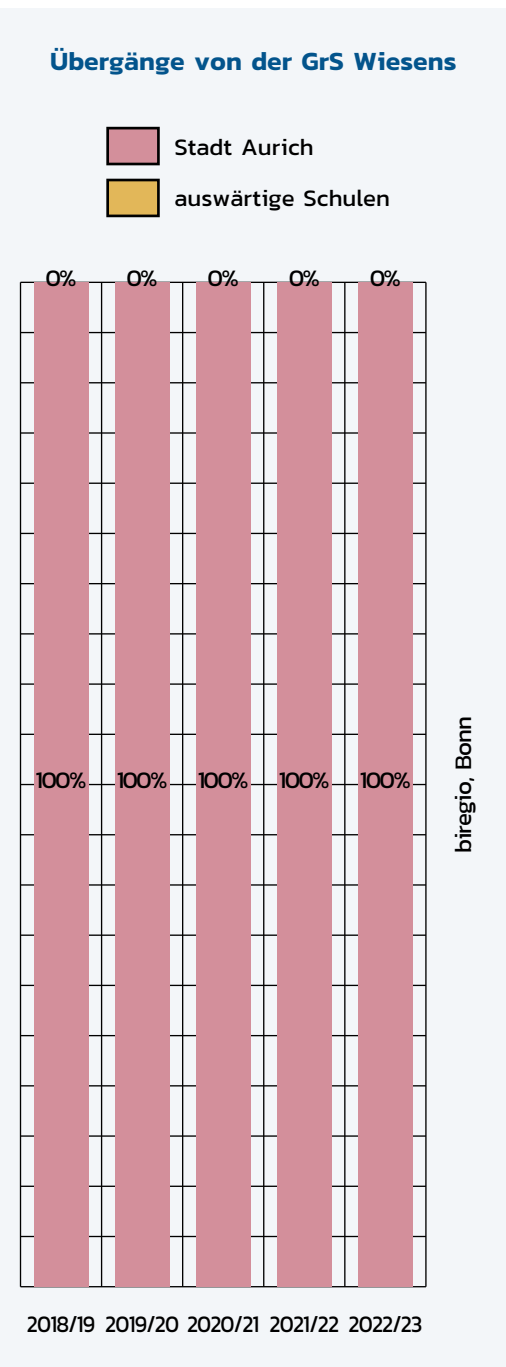
Übergänge von der GrS Wallinghausen

- Stadt Aurich
- auswärtige Schulen



biregio, Bonn

Übergänge von der GrS Wiesens								
	2018/19	2019/20	2020/21	2021/22	2022/23	im Mittel*		
Übergänge insg.	16	13	12	10	15	13	100%	
Aurich, RS Aurich	6	5	4	2		2	15%	
Aurich, GY Ulriciant	8	3	5	3	6	5	38%	
Aurich, IGS Aurich-	1							
Aurich, IGS Waldschule Egels								
Baltrum, (G)ObS Baltrum								
Brookmerland IGS Marienhaf								
Dornum, RS Dornum								
Großefehn, KGS Gro	1	5	3	5	8	6	46%	
Großheide, H(R)S Friederiken								
Großheide, (H)RS Friederiken								
Hage KGS Hage-Norden								
Hinte, H(R)S Hinte								
Hinte, (H)RS Hinte								
Ihlow, KGS Hermann-Tempel								
Ihlow, IGS								
Juist (G)ObS Inselschule								
Krummhörn, H(R)S Krummhörn								
Krummhörn, (H)RS Krummhörn								
Krummhörn, IGS Krummhörn								
Norden, ObS Norden								
Norden, GY Ulrichsgymnasium								
Norderney, KGS Norderney								
Südbrookmerland, H(R)S Moordorf								
Südbrookmerland, (H)RS Moordorf								
Südbrookmerland / Aurich FWS Ostfriesland								
Wiesmoor, KGS Wiesmoor								
Sonstige z.B. FöS					1			
Stadt Aurich	16	13	12	10	15	13	100%	
in % der Übergänge	100%	100%	100%	100%	100%	0,5	Züge	
Emden, ObS								
Emden, GY Max-Windmüller								
Emden, GY Johannes Althusius								
Emden, IGS Emden								
Leer, LK, HS/RS/ObS								
Leer, LK, GY Teletta-Groß								
Leer, LK, GY Ubbo-Emmius								
Leer, LK, IGS Moormerland								
Wittmund, LK HS/RS/ObS								
Wittmund, LK, GY Nieders. InternatsGY, Esens								
Wittmund, LK, KGS A.-v.-Humboldt, Wittmund								
Wittmund, LK, GY Hermann-Lietz pr., Spiekeroog								
Sonstige, Fortzüge								
auswärtige Schulen								
in % der Übergänge							Züge	
* trendgewichtete Mittelwerte							biregio, Bonn	





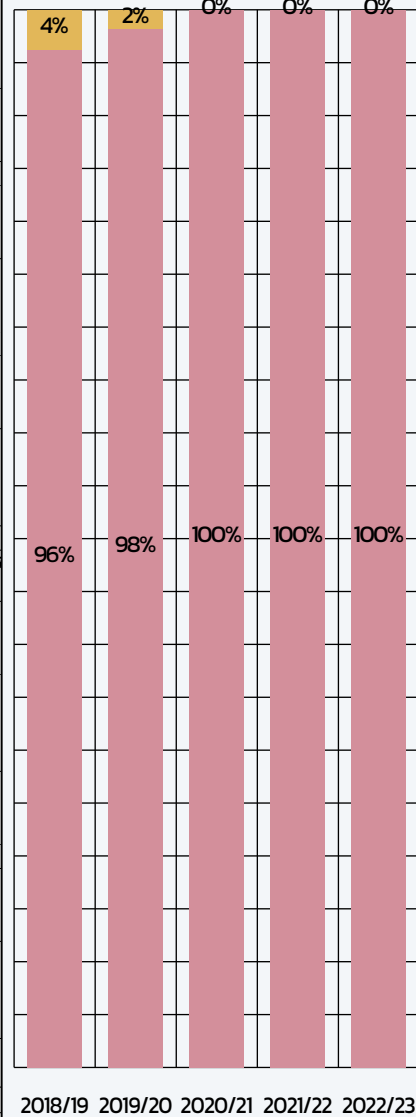
10.2 Die Schulwahl und die Pendlerbewegungen auf den drei Inseln: Baltrum, Juist, Norderney

Nachfolgend werden die Pendlerbewegungen (vgl. hierzu die Zusammenfassung für die Gebietskörperschaften in dem Landkreis Aurich) auf der Ebene jeder einzelnen Kommune detailliert dargestellt.

Übergänge von den Grundschulen Σ						
	2018/19	2019/20	2020/21	2021/22	2022/23	im Mittel*
Übergänge insg.	53	56	54	47	45	48
Aurich, RS Aurich						
Aurich, GY Ulricianu						
Aurich, IGS Aurich-W						
Aurich, IGS Waldschu						
Baltrum, (G)ObS Balt	3	7	3	6	5	5
Brookmerland IGS M						
Dornum, RS Dornum						
Großefehn, KGS Groß						
Großheide, H(R)S Fri						
Großheide, (H)RS Fri						
Hage KGS Hage-Nord						
Hinte, H(R)S Hinte						
Hinte, (H)RS Hinte						
Ihlow, KGS Hermann-						
Ihlow, IGS						
Juist (G)ObS Inselsch	11	6	9	4	5	6
Krummhörn, H(R)S K						
Krummhörn, (H)RS K						
Krummhörn, IGS Kru						
Norden, ObS Norden						
Norden, GY Ulrichsgy						
Norderney, KGS Nord	37	42	42	37	35	37
Südbrookmerland, H						
Südbrookmerland, (H						
Südbrookmerland /						
Wiesmoor, KGS Wies						
Sonstige z.B. FöS						
Baltrum, Juist, Norde	51	55	54	47	45	48
in % der Übergänge	96%	98%	100%	100%	100%	1,7 Züge
Emden, Obs						
Emden, GY Max-Win						
Emden, GY Johannes						
Emden, IGS Emden						
Leer, LK, HS/RS/ObS						
Leer, LK, GY Teletta-						
Leer, LK, GY Ubbo-Ei						
Leer, LK, IGS Moorme						
Wittmund, LK HS/RS						
Wittmund, LK, GY Ni						
Wittmund, LK, KGS A						
Wittmund, LK, GY He						
Sonstige, Fortzüge	2	1				
auswärtige Schulen	2	1				
in % der Übergänge	4%	2%				
* trendgewichtete Mittelwerte						

Übergänge von den Grundschulen Σ

- Baltrum, Juist, Norderney
- auswärtige Schulen




biregio, Bonn

Übergänge von der G(Ob)S Baltrum						im Mittel*
	2018/19	2019/20	2020/21	2021/22	2022/23	
Übergänge insg.	3	7	3	6	5	5
Aurich, RS Aurich						
Aurich, GY Ulricianum						
Aurich, IGS Aurich-West						
Aurich, IGS Waldschule Egels						
Baltrum, (G)ObS Bal	3	7	3	6	5	5 100%
Brookmerland IGS Marienhaf						
Dornum, RS Dornum						
Großefehn, KGS Großefehn						
Großheide, H(R)S Friederiken						
Großheide, (H)RS Friederiken						
Hage KGS Hage-Norden						
Hinte, H(R)S Hinte						
Hinte, (H)RS Hinte						
Ihlow, KGS Hermann-Tempel						
Ihlow, IGS						
Juist (G)ObS Inselschule						
Krummhörn, H(R)S Krummhörn						
Krummhörn, (H)RS Krummhörn						
Krummhörn, IGS Krummhörn						
Norden, ObS Norden						
Norden, GY Ulrichsgymnasium						
Norderney, KGS Norderney						
Südbrookmerland, H(R)S Moordorf						
Südbrookmerland, (H)RS Moordorf						
Südbrookmerland / Aurich FWS Ostfriesland						
Wiesmoor, KGS Wiesmoor						
Sonstige z.B. FöS						
Baltrum, Juist, Nord	3	7	3	6	5	5 100%
in % der Übergänge	100%	100%	100%	100%	100%	0,2 Züge
Emden, ObS						
Emden, GY Max-Windmüller						
Emden, GY Johannes Althusius						
Emden, IGS Emden						
Leer, LK, HS/RS/ObS						
Leer, LK, GY Teletta-Groß						
Leer, LK, GY Ubbo-Emmius						
Leer, LK, IGS Moormerland						
Wittmund, LK HS/RS/ObS						
Wittmund, LK, GY Nieders. InternatsGY, Esens						
Wittmund, LK, KGS A.-v.-Humboldt, Wittmund						
Wittmund, LK, GY Hermann-Lietz pr., Spiekeroog						
Sonstige, Fortzüge						
auswärtige Schulen						
in % der Übergänge						Züge
* trendgewichtete Mittelwerte						biregio, Bonn

Übergänge von der G(Ob)S Baltrum

- Baltrum, Juist, Norderney
- auswärtige Schulen




biregio, Bonn

Übergänge von der G(Ob)S Juist						
	2018/19	2019/20	2020/21	2021/22	2022/23	im Mittel*
Übergänge insg.	11	6	9	4	5	6 100%
Aurich, RS Aurich						
Aurich, GY Ulricianum						
Aurich, IGS Aurich-West						
Aurich, IGS Waldschule Egels						
Baltrum, (G)ObS Baltrum						
Brookmerland IGS Marienhaf						
Dornum, RS Dornum						
Großefehn, KGS Großefehn						
Großheide, H(R)S Friederiken						
Großheide, (H)RS Friederiken						
Hage KGS Hage-Norden						
Hinte, H(R)S Hinte						
Hinte, (H)RS Hinte						
Ihlow, KGS Hermann-Tempel						
Ihlow, IGS						
Juist (G)ObS Inselc	11	6	9	4	5	6 100%
Krummhörn, H(R)S Krummhörn						
Krummhörn, (H)RS Krummhörn						
Krummhörn, IGS Krummhörn						
Norden, ObS Norden						
Norden, GY Ulrichsgymnasium						
Norderney, KGS Norderney						
Südbrookmerland, H(R)S Moordorf						
Südbrookmerland, (H)RS Moordorf						
Südbrookmerland / Aurich FWS Ostfriesland						
Wiesmoor, KGS Wiesmoor						
Sonstige z.B. FöS						
Baltrum, Juist, Nord	11	6	9	4	5	6 100%
in % der Übergänge	100%	100%	100%	100%	100%	0,2 Züge
Emden, ObS						
Emden, GY Max-Windmüller						
Emden, GY Johannes Althusius						
Emden, IGS Emden						
Leer, LK, HS/RS/ObS						
Leer, LK, GY Teletta-Groß						
Leer, LK, GY Ubbo-Emmius						
Leer, LK, IGS Moormerland						
Wittmund, LK HS/RS/ObS						
Wittmund, LK, GY Nieders. InternatsGY, Esens						
Wittmund, LK, KGS A.-v.-Humboldt, Wittmund						
Wittmund, LK, GY Hermann-Lietz pr., Spiekeroog						
Sonstige, Fortzüge						
auswärtige Schulen						
in % der Übergänge						Züge
* trendgewichtete Mittelwerte						biregio, Bonn

Übergänge von der G(Ob)S Juist

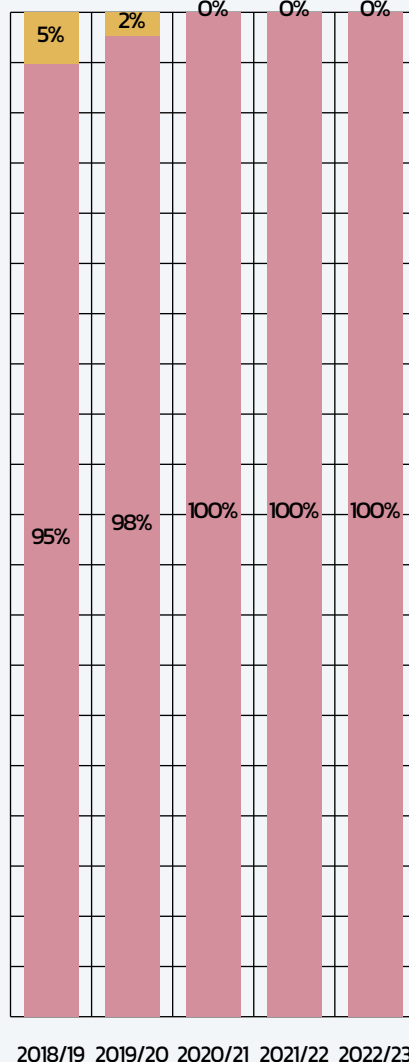
- Baltrum, Juist, Norderney
- auswärtige Schulen



Übergänge von der GrS Norderney							
	2018/19	2019/20	2020/21	2021/22	2022/23	im Mittel*	
Übergänge insg.	39	43	42	37	35	37	100%
Aurich, RS Aurich							
Aurich, GY Ulricianum							
Aurich, IGS Aurich-West							
Aurich, IGS Waldschule Egels							
Baltrum, (G)ObS Baltrum							
Brookmerland IGS Marienhaf							
Dornum, RS Dornum							
Großefehn, KGS Großefehn							
Großheide, H(R)S Friederiken							
Großheide, (H)RS Friederiken							
Hage KGS Hage-Norden							
Hinte, H(R)S Hinte							
Hinte, (H)RS Hinte							
Ihlow, KGS Hermann-Tempel							
Ihlow, IGS							
Juist (G)ObS Inselschule							
Krummhörn, H(R)S Krummhörn							
Krummhörn, (H)RS Krummhörn							
Krummhörn, IGS Krummhörn							
Norden, ObS Norden							
Norden, GY Ulrichsgymnasium							
Norderney, KGS Nor	37	42	42	37	35	37	100%
Südbrookmerland, H(R)S Moordorf							
Südbrookmerland, (H)RS Moordorf							
Südbrookmerland / Aurich FWS Ostfriesland							
Wiesmoor, KGS Wiesmoor							
Sonstige z.B. FöS							
Baltrum, Juist, Nord	37	42	42	37	35	37	100%
in % der Übergänge	95%	98%	100%	100%	100%	1,3	Züge
Emden, ObS							
Emden, GY Max-Windmüller							
Emden, GY Johannes Althusius							
Emden, IGS Emden							
Leer, LK, HS/RS/ObS							
Leer, LK, GY Teletta-Groß							
Leer, LK, GY Ubbo-Emmius							
Leer, LK, IGS Moormerland							
Wittmund, LK HS/RS/ObS							
Wittmund, LK, GY Nieders. InternatsGY, Esens							
Wittmund, LK, KGS A.-v.-Humboldt, Wittmund							
Wittmund, LK, GY Hermann-Lietz pr., Spiekeroog							
Sonstige, Fortzüge	2	1					
auswärtige Schulen	2	1					
in % der Übergänge	5%	2%					Züge
* trendgewichtete Mittelwerte							biregio, Bonn

Übergänge von der GrS Norderney

- Baltrum, Juist, Norderney
- auswärtige Schulen





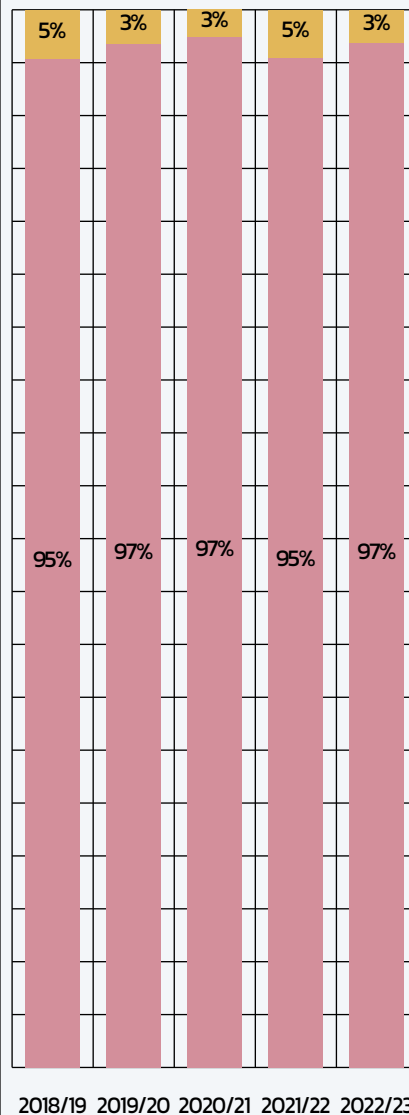
10.3 Die Schulwahl und die Pendlerbewegungen in der Samtgemeinde Brookmerland

Nachfolgend werden die Pendlerbewegungen (vgl. hierzu die Zusammenfassung für die Gebietskörperschaften in dem Landkreis Aurich) auf der Ebene jeder einzelnen Kommune detailliert dargestellt.

Übergänge von den Grundschulen Σ						
	2018/19	2019/20	2020/21	2021/22	2022/23	im Mittel*
Übergänge insg.	131	125	116	111	129	120
Aurich, RS Aurich						
Aurich, GY Ulricianu	2				3	1
Aurich, IGS Aurich-W	2	1	2			
Aurich, IGS Waldschu						
Baltrum, (G)ObS Balt						
Brookmerland IGS M	60	55	64	50	42	49
Dornum, RS Dornum						
Großefehn, KGS Groß						
Großheide, H(R)S Fri	1			4	5	3
Großheide, (H)RS Fri						
Hage KGS Hage-Nord	23	35	24	23	26	25
Hinte, H(R)S Hinte						
Hinte, (H)RS Hinte						
Ihlow, KGS Hermann-						
Ihlow, IGS						
Juist (G)ObS Inselsch						
Krummhörn, H(R)S K						
Krummhörn, (H)RS K						
Krummhörn, IGS Krui			1			
Norden, ObS Norden		1	2	1	4	3
Norden, GY Ulrichsgy	36	28	18	25	41	32
Norderney, KGS Nord						
Südbrookmerland, H						
Südbrookmerland, (H						
Südbrookmerland /						
Wiesmoor, KGS Wies						
Sonstige z.B. FöS	1	1	2	3	4	3
Brookmerland	125	121	113	106	125	116
in % der Übergänge	95%	97%	97%	95%	97%	4,1 Züge
Emden, ObS						
Emden, GY Max-Win						
Emden, GY Johannes	1	4	1	1	2	2
Emden, IGS Emden						
Leer, LK, HS/RS/ObS						
Leer, LK, GY Teletta-						
Leer, LK, GY Ubbo-Ei						
Leer, LK, IGS Moorem						
Wittmund, LK HS/RS						
Wittmund, LK, GY Ni						
Wittmund, LK, KGS A						
Wittmund, LK, GY He						
Sonstige, Fortzüge	5		2	4	2	2
auswärtige Schulen	6	4	3	5	4	4
in % der Übergänge	5%	3%	3%	5%	3%	0,1 Züge
* trendgewichtete Mittelwerte						biregio, Bonn

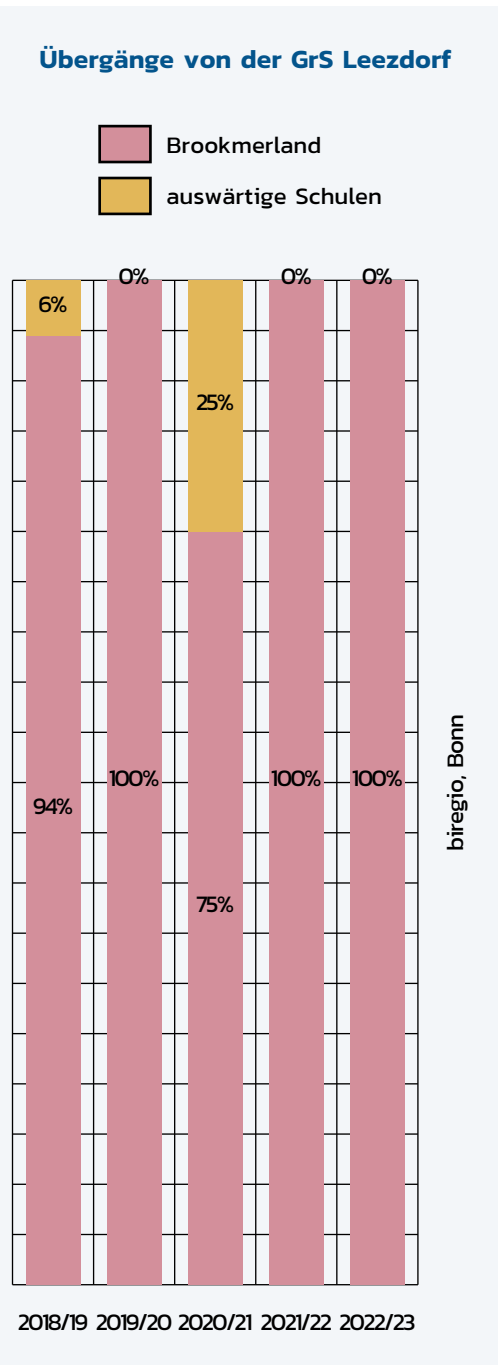
Übergänge von den Grundschulen Σ

- Brookmerland
- auswärtige Schulen



biregio, Bonn

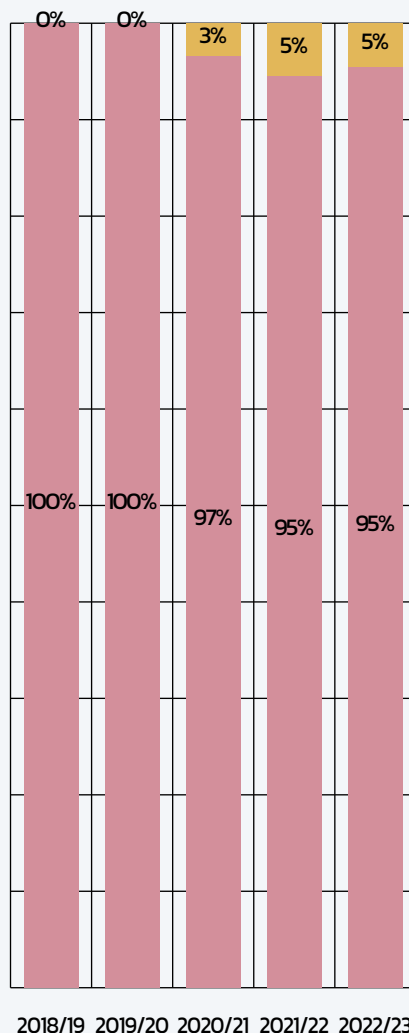
Übergänge von der GrS Leezdorf							
	2018/19	2019/20	2020/21	2021/22	2022/23	im Mittel*	
Übergänge insg.	18	4	4	12	9	9	11%
Aurich, RS Aurich							
Aurich, GY Ulricianum							
Aurich, IGS Aurich-West							
Aurich, IGS Waldschule Egels							
Baltrum, (G)ObS Baltrum							
Brookmerland IGS N	9	1	2	5	3	3	33%
Dornum, RS Dornum							
Großefehn, KGS Großefehn							
Großheide, H(R)S Friederiken							
Großheide, (H)RS Friederiken							
Hage KGS Hage-Nor	8	2	1	3	2	2	22%
Hinte, H(R)S Hinte							
Hinte, (H)RS Hinte							
Ihlow, KGS Hermann-Tempel							
Ihlow, IGS							
Juist (G)ObS Inselschule							
Krummhörn, H(R)S Krummhörn							
Krummhörn, (H)RS Krummhörn							
Krummhörn, IGS Krummhörn							
Norden, ObS Norden							
Norden, GY Ulrichsgymnasium				4	3	3	33%
Norderney, KGS Norderney							
Südbrookmerland, H(R)S Moordorf							
Südbrookmerland, (H)RS Moordorf							
Südbrookmerland / Aurich FWS Ostfriesland							
Wiesmoor, KGS Wiesmoor							
Sonstige z.B. FöS		1			1	1	11%
Brookmerland	17	4	3	12	9	9	100%
in % der Übergänge	94%	100%	75%	100%	100%	0,3	Züge
Emden, ObS							
Emden, GY Max-Windmüller							
Emden, GY Johannes Althusius							
Emden, IGS Emden							
Leer, LK, HS/RS/ObS							
Leer, LK, GY Teletta-Groß							
Leer, LK, GY Ubbo-Emmius							
Leer, LK, IGS Moormerland							
Wittmund, LK HS/RS/ObS							
Wittmund, LK, GY Nieders. InternatsGY, Esens							
Wittmund, LK, KGS A.-v.-Humboldt, Wittmund							
Wittmund, LK, GY Hermann-Lietz pr., Spiekeroog							
Sonstige, Fortzüge	1		1				
auswärtige Schulen	1		1				
in % der Übergänge	6%		25%				Züge
* trendgewichtete Mittelwerte							biregio, Bonn



Übergänge von der GrS David-Fabricius Osteel						
	2018/19	2019/20	2020/21	2021/22	2022/23	im Mittel*
Übergänge insg.	33	39	30	37	44	39 100%
Aurich, RS Aurich						
Aurich, GY Ulricianum						
Aurich, IGS Aurich-West						
Aurich, IGS Waldschule Egels						
Baltrum, (G)ObS Baltrum						
Brookmerland IGS N	14	22	14	15	15	15 38%
Dornum, RS Dornum						
Großefehn, KGS Großefehn						
Großheide, H(R)S Friederiken				3	1	1 3%
Großheide, (H)RS Friederiken						
Hage KGS Hage-Noi	7	7	7	6	8	7 18%
Hinte, H(R)S Hinte						
Hinte, (H)RS Hinte						
Ihlow, KGS Hermann-Tempel						
Ihlow, IGS						
Juist (G)ObS Inselschule						
Krummhörn, H(R)S Krummhörn						
Krummhörn, (H)RS Krummhörn						
Krummhörn, IGS Krummhörn						
Norden, ObS Norden		1	1	1	4	2 5%
Norden, GY Ulrichse	12	9	7	9	13	11 28%
Norderney, KGS Norderney						
Südbrookmerland, H(R)S Moordorf						
Südbrookmerland, (H)RS Moordorf						
Südbrookmerland / Aurich FWS Ostfriesland						
Wiesmoor, KGS Wiesmoor						
Sonstige z.B. FöS				1	1	1 3%
Brookmerland	33	39	29	35	42	37 95%
in % der Übergänge	100%	100%	97%	95%	95%	1,3 Züge
Emden, ObS						
Emden, GY Max-Windmüller						
Emden, GY Johannes Althusius						
Emden, IGS Emden						
Leer, LK, HS/RS/ObS						
Leer, LK, GY Teletta-Groß						
Leer, LK, GY Ubbo-Emmius						
Leer, LK, IGS Moormerland						
Wittmund, LK HS/RS/ObS						
Wittmund, LK, GY Nieders. InternatsGY, Esens						
Wittmund, LK, KGS A.-v.-Humboldt, Wittmund						
Wittmund, LK, GY Hermann-Lietz pr., Spiekeroog						
Sonstige, Fortzüge			1	2	2	2 5%
auswärtige Schulen			1	2	2	2 5%
in % der Übergänge			3%	5%	5%	0,1 Züge
* trendgewichtete Mittelwerte						biregio, Bonn

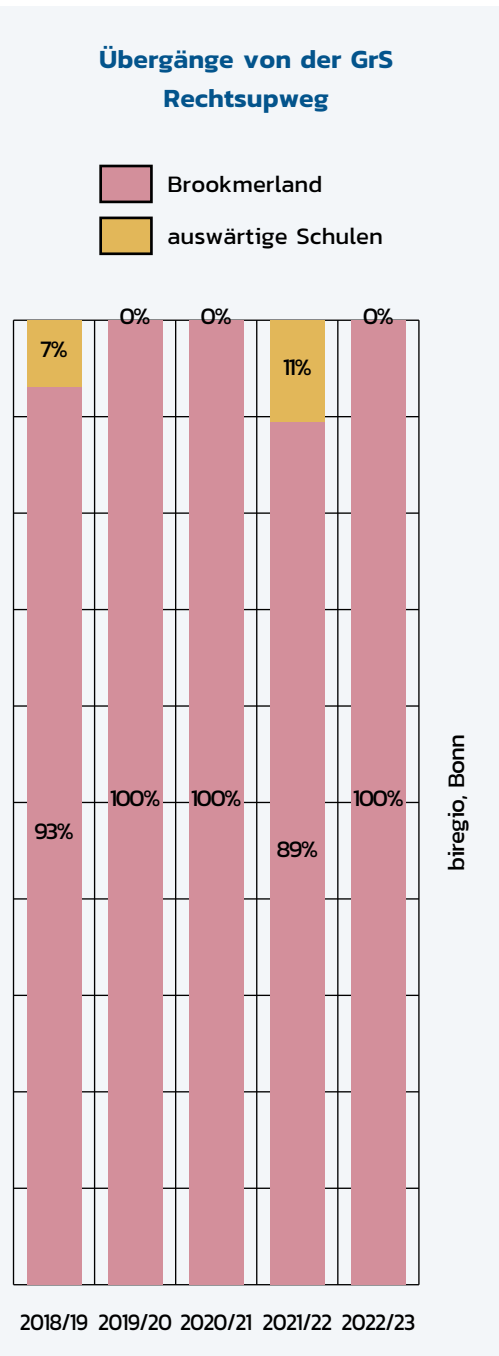
Übergänge von der GrS David-Fabricius Osteel

- Brookmerland
- auswärtige Schulen

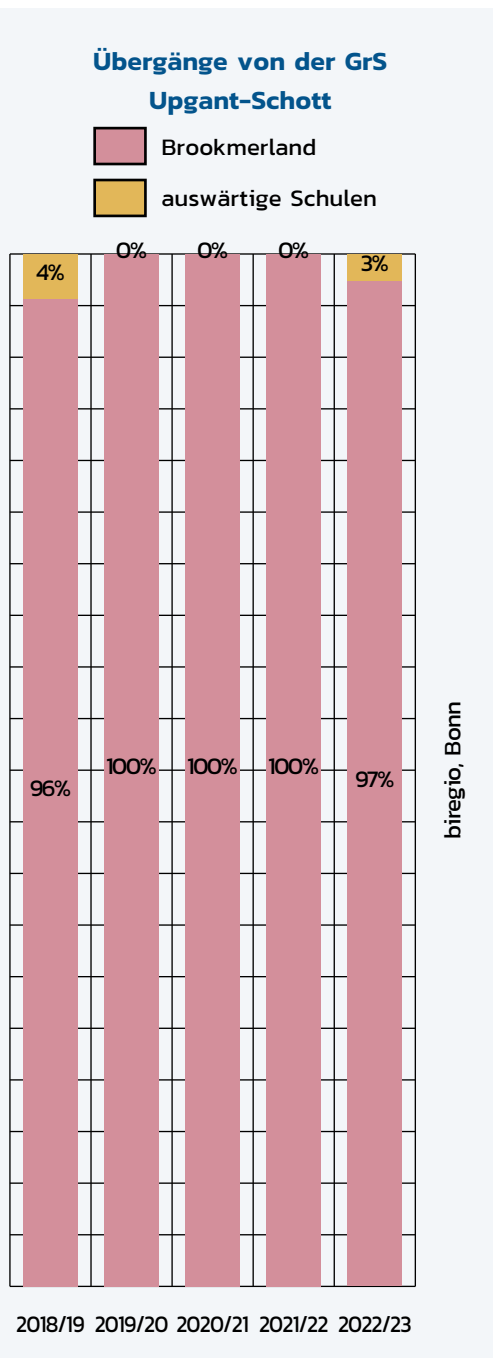


biregio, Bonn

Übergänge von der GrS Rechtsweg							
	2018/19	2019/20	2020/21	2021/22	2022/23	im Mittel*	
Übergänge insg.	29	30	28	19	29	25	100%
Aurich, RS Aurich							
Aurich, GY Ulrician	2				3	1	4%
Aurich, IGS Aurich-	2	1	2				
Aurich, IGS Waldschule Egels							
Baltrum, (G)ObS Baltrum							
Brookmerland IGS N	14	15	15	13	7	11	44%
Dornum, RS Dornum							
Großefehn, KGS Großefehn							
Großheide, H(R)S Fr	1			1	3	2	8%
Großheide, (H)RS Friederiken							
Hage KGS Hage-Norden		13	6		8	6	24%
Hinte, H(R)S Hinte							
Hinte, (H)RS Hinte							
Ihlow, KGS Hermann-Tempel							
Ihlow, IGS							
Juist (G)ObS Inselschule							
Krummhörn, H(R)S Krummhörn							
Krummhörn, (H)RS Krummhörn							
Krummhörn, IGS Krummhörn							
Norden, ObS Norden			1				
Norden, GY Ulrichse	7	1	2	2	7	4	16%
Norderney, KGS Norderney							
Südbrookmerland, H(R)S Moordorf							
Südbrookmerland, (H)RS Moordorf							
Südbrookmerland / Aurich FWS Ostfriesland							
Wiesmoor, KGS Wiesmoor							
Sonstige z.B. FöS	1		2	1	1		
Brookmerland	27	30	28	17	29	24	96%
in % der Übergänge	93%	100%	100%	89%	100%	0,9	Züge
Emden, ObS							
Emden, GY Max-Windmüller							
Emden, GY Johannes Althusius							
Emden, IGS Emden							
Leer, LK, HS/RS/ObS							
Leer, LK, GY Teletta-Groß							
Leer, LK, GY Ubbo-Emmius							
Leer, LK, IGS Moormerland							
Wittmund, LK HS/RS/ObS							
Wittmund, LK, GY Nieders. InternatsGY, Esens							
Wittmund, LK, KGS A.-v.-Humboldt, Wittmund							
Wittmund, LK, GY Hermann-Lietz pr., Spiekeroog							
Sonstige, Fortzüge	2			2		1	4%
auswärtige Schulen	2			2		1	4%
in % der Übergänge	7%			11%			Züge
* trendgewichtete Mittelwerte						biregio, Bonn	



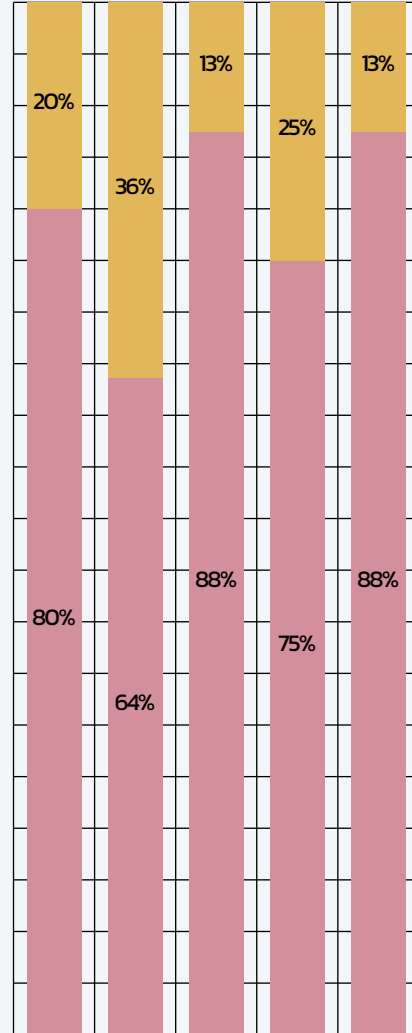
Übergänge von der GrS Uppgant-Schott							
	2018/19	2019/20	2020/21	2021/22	2022/23	im Mittel*	
Übergänge insg.	46	41	46	39	39	39	100%
Aurich, RS Aurich							
Aurich, GY Ulricianum							
Aurich, IGS Aurich-West							
Aurich, IGS Waldschule Egels							
Baltrum, (G)ObS Baltrum							
Brookmerland IGS N	20	10	26	14	11	14	36%
Dornum, RS Dornum							
Großefehn, KGS Großefehn							
Großheide, H(R)S Friederiken					1		
Großheide, (H)RS Friederiken							
Hage KGS Hage-Nor	8	13	10	14	8	10	26%
Hinte, H(R)S Hinte							
Hinte, (H)RS Hinte							
Ihlow, KGS Hermann-Tempel							
Ihlow, IGS							
Juist (G)ObS Inselschule							
Krummhörn, H(R)S Krummhörn							
Krummhörn, (H)RS Krummhörn							
Krummhörn, IGS Krummhörn			1				
Norden, ObS Norden							
Norden, GY Ulrichse	16	18	9	10	17	14	36%
Norderney, KGS Norderney							
Südbrookmerland, H(R)S Moordorf							
Südbrookmerland, (H)RS Moordorf							
Südbrookmerland / Aurich FWS Ostfriesland							
Wiesmoor, KGS Wiesmoor							
Sonstige z.B. FöS				1	1	1	3%
Brookmerland	44	41	46	39	38	39	100%
in % der Übergänge	96%	100%	100%	100%	97%	78	Züge
Emden, ObS							
Emden, GY Max-Windmüller							
Emden, GY Johannes Althusius					1		
Emden, IGS Emden							
Leer, LK, HS/RS/ObS							
Leer, LK, GY Teletta-Groß							
Leer, LK, GY Ubbo-Emmius							
Leer, LK, IGS Moormerland							
Wittmund, LK HS/RS/ObS							
Wittmund, LK, GY Nieders. InternatsGY, Esens							
Wittmund, LK, KGS A.-v.-Humboldt, Wittmund							
Wittmund, LK, GY Hermann-Lietz pr., Spiekeroog							
Sonstige, Fortzüge	2						
auswärtige Schulen	2				1		
in % der Übergänge	4%				3%		Züge
* trendgewichtete Mittelwerte						biregio, Bonn	



Übergänge von der GrS Wirdum						
	2018/19	2019/20	2020/21	2021/22	2022/23	im Mittel*
Übergänge insg.	5	11	8	4	8	6 100%
Aurich, RS Aurich						
Aurich, GY Ulricianum						
Aurich, IGS Aurich-West						
Aurich, IGS Waldschule Egels						
Baltrum, (G)ObS Baltrum						
Brookmerland IGS N	3	7	7	3	6	5 83%
Dornum, RS Dornum						
Großefehn, KGS Großefehn						
Großheide, H(R)S Friederiken						
Großheide, (H)RS Friederiken						
Hage KGS Hage-Norden						
Hinte, H(R)S Hinte						
Hinte, (H)RS Hinte						
Ihlow, KGS Hermann-Tempel						
Ihlow, IGS						
Juist (G)ObS Inselschule						
Krummhörn, H(R)S Krummhörn						
Krummhörn, (H)RS Krummhörn						
Krummhörn, IGS Krummhörn						
Norden, ObS Norden						
Norden, GY Ulrichse	1				1	
Norderney, KGS Norderney						
Südbrookmerland, H(R)S Moordorf						
Südbrookmerland, (H)RS Moordorf						
Südbrookmerland / Aurich FWS Ostfriesland						
Wiesmoor, KGS Wiesmoor						
Sonstige z.B. FöS						
Brookmerland	4	7	7	3	7	5 83%
in % der Übergänge	80%	64%	88%	75%	88%	0,2 Züge
Emden, ObS						
Emden, GY Max-Windmüller						
Emden, GY Johanne	1	4	1	1	1	1 17%
Emden, IGS Emden						
Leer, LK, HS/RS/ObS						
Leer, LK, GY Teletta-Groß						
Leer, LK, GY Ubbo-Emmius						
Leer, LK, IGS Moormerland						
Wittmund, LK HS/RS/ObS						
Wittmund, LK, GY Nieders. InternatsGY, Esens						
Wittmund, LK, KGS A.-v.-Humboldt, Wittmund						
Wittmund, LK, GY Hermann-Lietz pr., Spiekeroog						
Sonstige, Fortzüge						
auswärtige Schulen	1	4	1	1	1	1 17%
in % der Übergänge	20%	36%	13%	25%	13%	Züge
* trendgewichtete Mittelwerte						biregio, Bonn

Übergänge von der GrS Wirdum

- Brookmerland
- auswärtige Schulen



biregio, Bonn

2018/19 2019/20 2020/21 2021/22 2022/23



10.4 Die Schulwahl und die Pendlerbewegungen in Dornum

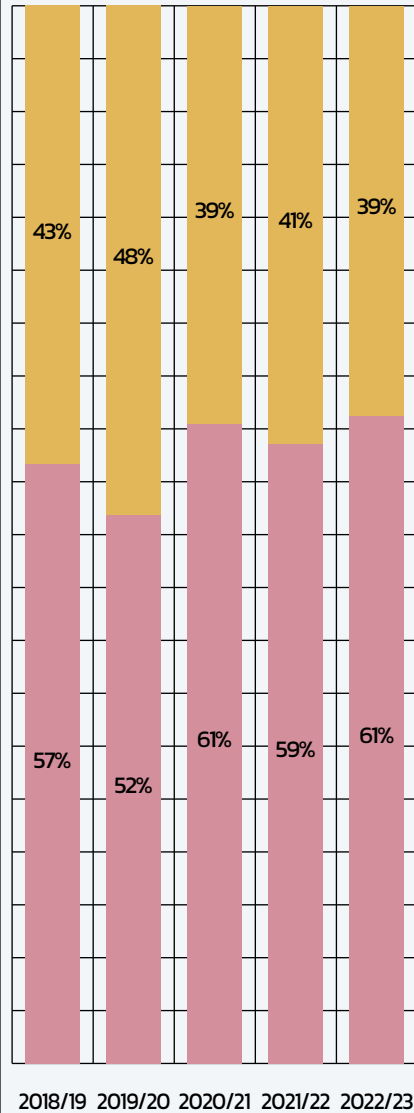
Nachfolgend werden die Pendlerbewegungen (vgl. hierzu die Zusammenfassung für die Gebietskörperschaften in dem Landkreis Aurich) auf der Ebene jeder einzelnen Kommune detailliert dargestellt.

Übergänge von der Grundschule Dornum								
Übergänge insg.	2018/19	2019/20	2020/21	2021/22	2022/23	im Mittel*	100%	
Aurich, RS Aurich								
Aurich, GY Ulricianu					1			
Aurich, IGS Aurich-W								
Aurich, IGS Waldschu								
Baltrum, (G)ObS Balt								
Brookmerland IGS M								
Dornum, RS Dornum	15	5	19	11	15	14	43,8%	
Großefehn, KGS Groß								
Großheide, H(R)S Fri								
Großheide, (H)RS Fri								
Hage KGS Hage-Nord	2	5	3	2	1	2	6,3%	
Hinte, H(R)S Hinte								
Hinte, (H)RS Hinte								
Ihlow, KGS Hermann-								
Ihlow, IGS								
Juist (G)ObS Inselsch								
Krummhörn, H(R)S K								
Krummhörn, (H)RS K								
Krummhörn, IGS Krui								
Norden, ObS Norden		1						
Norden, GY Ulrichsgy		2		4	1	2	6,3%	
Norderney, KGS Nord								
Südbrookmerland, H								
Südbrookmerland, (H								
Südbrookmerland /								
Wiesmoor, KGS Wies								
Sonstige z.B. FöS		1	1		1	1	3,1%	
Dornum	17	14	23	17	19	19	59,4%	
in % der Übergänge	57%	52%	61%	59%	61%	0,7 Züge		
Emden, Obs								
Emden, GY Max-Win								
Emden, GY Johannes								
Emden, IGS Emden								
Leer, LK, HS/RS/ObS								
Leer, LK, GY Teletta								
Leer, LK, GY Ubbo-Ei								
Leer, LK, IGS Moorme								
Wittmund, LK HS/RS	5	4	2	7	4	5	15,6%	
Wittmund, LK, GY Ni	8	9	13	3	8	7	21,9%	
Wittmund, LK, KGS A								
Wittmund, LK, GY He								
Sonstige, Fortzüge				2		1	3,1%	
auswärtige Schulen	13	13	15	12	12	13	40,6%	
in % der Übergänge	43%	48%	39%	41%	39%	0,5 Züge		
* trendgewichtete Mittelwerte						biregio, Bonn		

Übergänge von der Grundschule

Dornum

- Dornum
- auswärtige Schulen



biregio, Bonn



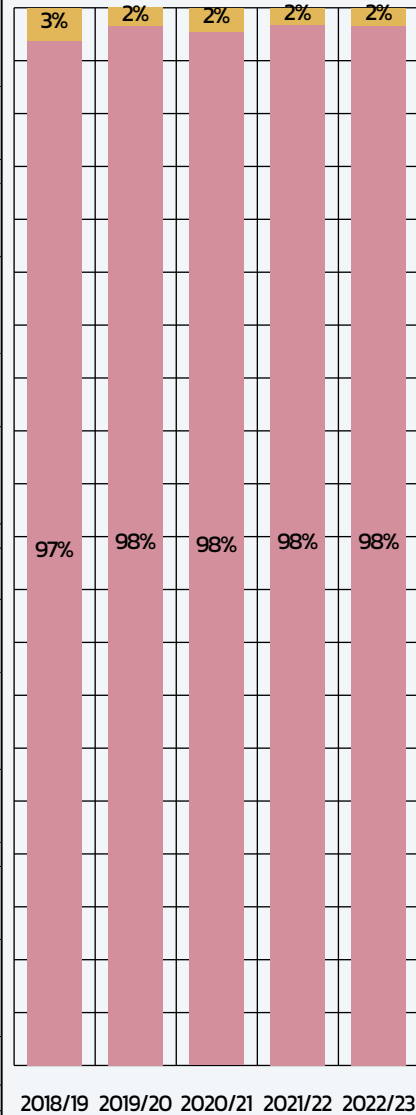
10.5 Die Schulwahl und die Pendlerbewegungen in Großefehn

Nachfolgend werden die Pendlerbewegungen (vgl. hierzu die Zusammenfassung für die Gebietskörperschaften in dem Landkreis Aurich) auf der Ebene jeder einzelnen Kommune detailliert dargestellt.

Übergänge von den Grundschulen Σ						
	2018/19	2019/20	2020/21	2021/22	2022/23	im Mittel*
Übergänge insg.	129	117	134	127	119	122 100%
Aurich, RS Aurich		1	1			
Aurich, GY Ulricianu	14	10	14	20	12	15 12,3%
Aurich, IGS Aurich-W	4	2	4		2	2 1,6%
Aurich, IGS Waldschu						
Baltrum, (G)ObS Balt						
Brookmerland IGS M						
Dornum, RS Dornum						
Großefehn, KGS Groß	105	99	105	102	102	102 83,6%
Großheide, H(R)S Fri						
Großheide, (H)RS Fri						
Hage KGS Hage-Nord						
Hinte, H(R)S Hinte						
Hinte, (H)RS Hinte						
Ihlow, KGS Hermann-						
Ihlow, IGS					1	
Juist (G)ObS Inselsch						
Krummhörn, H(R)S Kl						
Krummhörn, (H)RS Kl						
Krummhörn, IGS Krui				1		
Norden, ObS Norden						
Norden, GY Ulrichsgy						
Norderney, KGS Nord						
Südbrookmerland, H						
Südbrookmerland, (H						
Südbrookmerland /		1	1			
Wiesmoor, KGS Wies	1	1	1	2		1 0,8%
Sonstige z.B. FöS	1	1	5			1 0,8%
Großefehn	125	115	131	125	117	121 99,2%
in % der Übergänge	97%	98%	98%	98%	98%	4,3 Züge
Emden, ObS						
Emden, GY Max-Win						
Emden, GY Johannes						
Emden, IGS Emden						
Leer, LK, HS/RS/ObS	1		1	1	2	1 0,8%
Leer, LK, GY Teletta-						
Leer, LK, GY Ubbo-Ei			1	1		
Leer, LK, IGS Moorem						
Wittmund, LK HS/RS						
Wittmund, LK, GY Ni						
Wittmund, LK, KGS A						
Wittmund, LK, GY He						
Sonstige, Fortzüge	3	2	1			
auswärtige Schulen	4	2	3	2	2	1 0,8%
in % der Übergänge	3%	2%	2%	2%	2%	Züge
* trendgewichtete Mittelwerte						biregio, Bonn

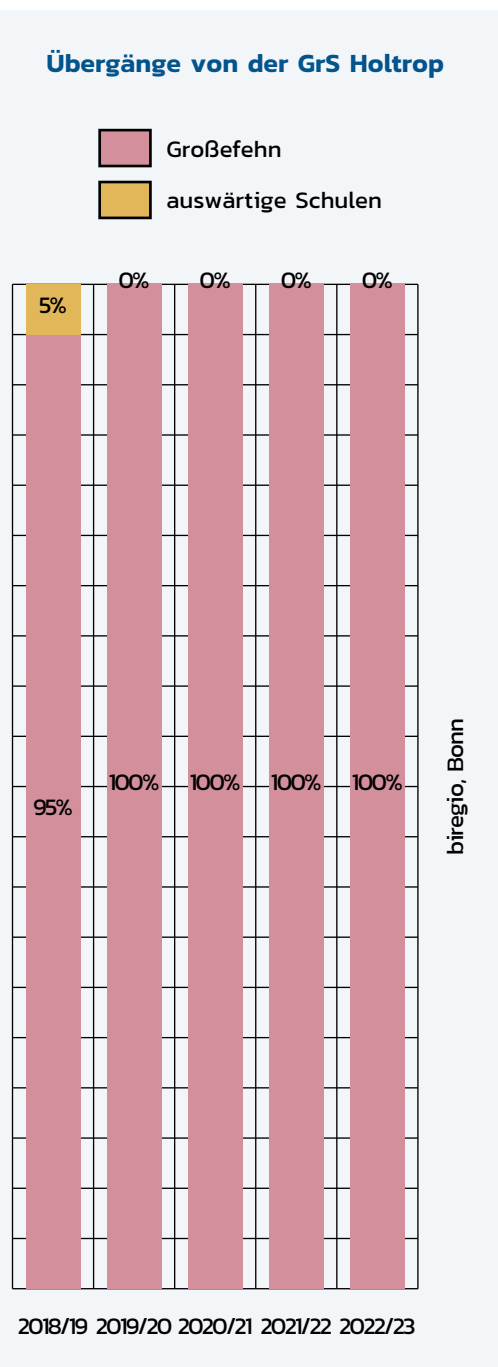
Übergänge von den Grundschulen Σ

- Großefehn
- auswärtige Schulen



biregio, Bonn

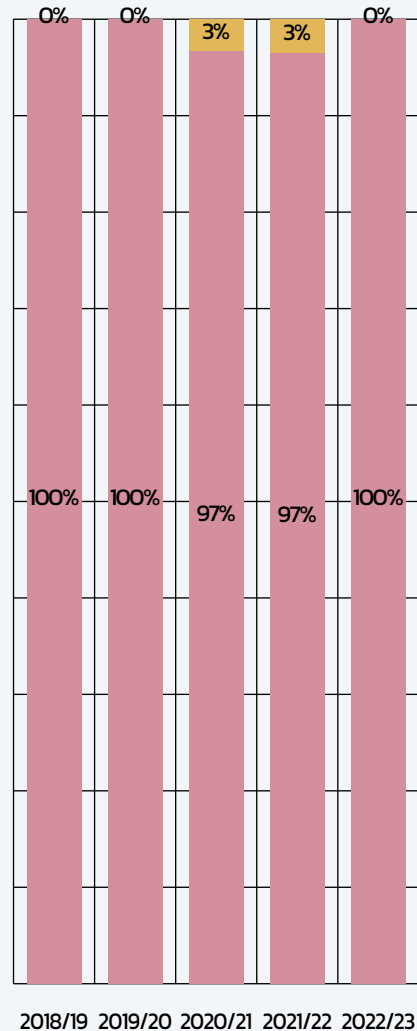
Übergänge von der GrS Holtrop						im Mittel*
Übergänge insg.	2018/19	2019/20	2020/21	2021/22	2022/23	
Aurich, RS Aurich		1				
Aurich, GY Ulriciant	6	4	5	10	8	8 22%
Aurich, IGS Aurich-	3	1	4			1 3%
Aurich, IGS Waldschule Egels						
Baltrum, (G)ObS Baltrum						
Brookmerland IGS Marienhaf						
Dornum, RS Dornum						
Großefehn, KGS Gro	29	20	25	27	29	27 75%
Großheide, H(R)S Friederiken						
Großheide, (H)RS Friederiken						
Hage KGS Hage-Norden						
Hinte, H(R)S Hinte						
Hinte, (H)RS Hinte						
Ihlow, KGS Hermann-Tempel						
Ihlow, IGS					1	
Juist (G)ObS Inselschule						
Krummhörn, H(R)S Krummhörn						
Krummhörn, (H)RS Krummhörn					1	
Krummhörn, IGS Krummhörn						
Norden, ObS Norden						
Norden, GY Ulrichsgymnasium						
Norderney, KGS Norderney						
Südbrookmerland, H(R)S Moordorf						
Südbrookmerland, (H)RS Moordorf						
Südbrookmerland / Aurich	1		1			
Wiesmoor, KGS Wiesmoor						
Sonstige z.B. FöS						
Großefehn	38	27	35	38	38	36 100%
in % der Übergänge	95%	100%	100%	100%	100%	1,3 Züge
Emden, ObS						
Emden, GY Max-Windmüller						
Emden, GY Johannes Althusius						
Emden, IGS Emden						
Leer, LK, HS/RS/ObS						
Leer, LK, GY Teletta-Groß						
Leer, LK, GY Ubbo-Emmius						
Leer, LK, IGS Moormerland						
Wittmund, LK HS/RS/ObS						
Wittmund, LK, GY Nieders. InternatsGY, Esens						
Wittmund, LK, KGS A.-v.-Humboldt, Wittmund						
Wittmund, LK, GY Hermann-Lietz pr., Spiekeroog						
Sonstige, Fortzüge	2					
auswärtige Schulen	2					
in % der Übergänge	5%					Züge
* trendgewichtete Mittelwerte						biregio, Bonn



Übergänge von der GrS Mittegroßefehn							
	2018/19	2019/20	2020/21	2021/22	2022/23	im Mittel*	
Übergänge insg.	24	25	31	29	21	25	100%
Aurich, RS Aurich							
Aurich, GY Ulriciant	4	3	2	2	2	2	8%
Aurich, IGS Aurich-	1	1			1	1	4%
Aurich, IGS Waldschule Egels Baltrum, (G)ObS Baltrum							
Brookmerland IGS Marienhafte Dornum, RS Dornum							
Großefehn, KGS Gro	19	21	28	26	18	22	88%
Großheide, H(R)S Friederiken Großheide, (H)RS Friederiken							
Hage KGS Hage-Norden Hinte, H(R)S Hinte Hinte, (H)RS Hinte							
Ihlow, KGS Hermann-Tempel Ihlow, IGS							
Juist (G)ObS Inselschule Krummhörn, H(R)S Krummhörn Krummhörn, (H)RS Krummhörn Krummhörn, IGS Krummhörn							
Norden, ObS Norden Norden, GY Ulrichsgymnasium Norderney, KGS Norderney							
Südbrookmerland, H(R)S Moordorf Südbrookmerland, (H)RS Moordorf Südbrookmerland / Aurich FWS Ostfriesland Wiesmoor, KGS Wiesmoor							
Sonstige z.B. FöS Großefehn	24	25	30	28	21	25	100%
in % der Übergänge	100%	100%	97%	97%	100%	0,9	Züge
Emden, ObS Emden, GY Max-Windmüller Emden, GY Johannes Althusius Emden, IGS Emden Leer, LK, HS/RS/ObS Leer, LK, GY Teletta-Groß Leer, LK, GY Ubbo-Emmius Leer, LK, IGS Moormerland Wittmund, LK HS/RS/ObS Wittmund, LK, GY Nieders. InternatsGY, Esens Wittmund, LK, KGS A.-v.-Humboldt, Wittmund Wittmund, LK, GY Hermann-Lietz pr., Spiekeroog				1	1		
Sonstige Fortzüge auswärtige Schulen			1	1			Züge
in % der Übergänge			3%	3%			
* trendgewichtete Mittelwerte							biregio, Bonn

Übergänge von der GrS Mittegroßefehn

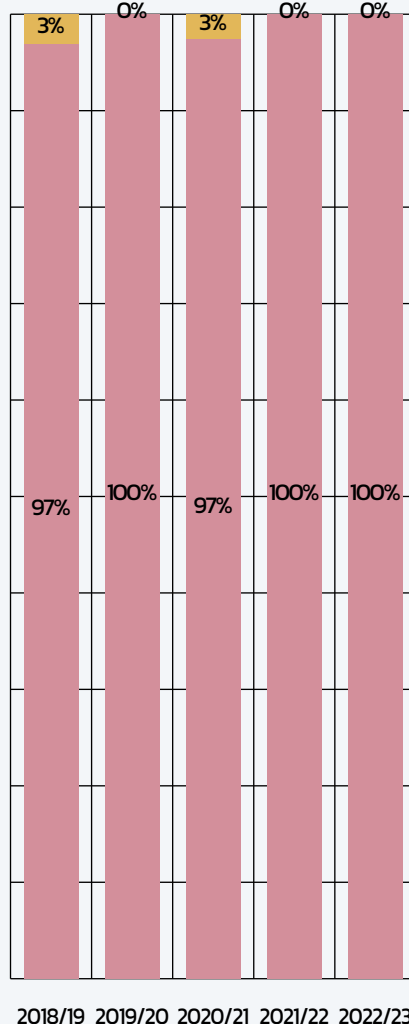
- Großefehn
- auswärtige Schulen



Übergänge von der GrS Spetzerfehn							
	2018/19	2019/20	2020/21	2021/22	2022/23	im Mittel*	
Übergänge insg.	33	30	39	35	26	30	100%
Aurich, RS Aurich							
Aurich, GY Ulriciant	2	2	1	6		2	7%
Aurich, IGS Aurich-West					1		
Aurich, IGS Waldschule Egels							
Baltrum, (G)ObS Baltrum							
Brookmerland IGS Marienhaf							
Dornum, RS Dornum							
Großefehn, KGS Gro	29	27	35	27	25	27	90%
Großheide, H(R)S Friederiken							
Großheide, (H)RS Friederiken							
Hage KGS Hage-Norden							
Hinte, H(R)S Hinte							
Hinte, (H)RS Hinte							
Ihlow, KGS Hermann-Tempel							
Ihlow, IGS							
Juist (G)ObS Inselschule							
Krummhörn, H(R)S Krummhörn							
Krummhörn, (H)RS Krummhörn							
Krummhörn, IGS Krummhörn							
Norden, ObS Norden							
Norden, GY Ulrichsgymnasium							
Norderney, KGS Norderney							
Südbrookmerland, H(R)S Moordorf							
Südbrookmerland, (H)RS Moordorf							
Südbrookmerland / Aurich FWS Ostfriesland							
Wiesmoor, KGS Wie	1	1	1	2		1	3%
Sonstige z.B. FöS			1				
Großefehn	32	30	38	35	26	30	100%
in % der Übergänge	97%	100%	97%	100%	100%	1,1	Züge
Emden, ObS							
Emden, GY Max-Windmüller							
Emden, GY Johannes Althusius							
Emden, IGS Emden							
Leer, LK, HS/RS/ObS			1				
Leer, LK, GY Teletta-Groß							
Leer, LK, GY Ubbo-Emmius							
Leer, LK, IGS Moormerland							
Wittmund, LK HS/RS/ObS							
Wittmund, LK, GY Nieders. InternatsGY, Esens							
Wittmund, LK, KGS A.-v.-Humboldt, Wittmund							
Wittmund, LK, GY Hermann-Lietz pr., Spiekeroog							
Sonstige, Fortzüge	1						
auswärtige Schulen	1		1				
in % der Übergänge	3%		3%				Züge
* trendgewichtete Mittelwerte						biregio, Bonn	

Übergänge von der GrS Spetzerfehn

- Großefehn
- auswärtige Schulen

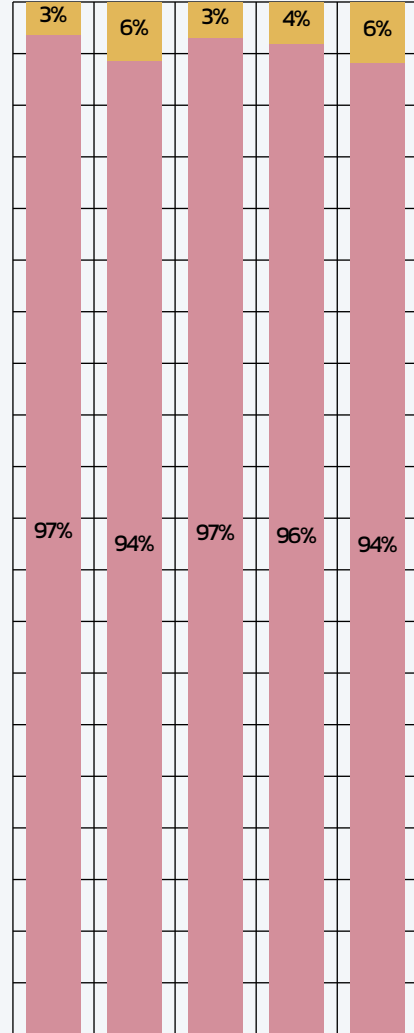


biregio, Bonn

Übergänge von der GrS Strackholt								
	2018/19	2019/20	2020/21	2021/22	2022/23	im Mittel*		
Übergänge insg.	32	35	29	25	34	31	100%	
Aurich, RS Aurich			1					
Aurich, GY Ulriciant	2	1	6	2	2	3	10%	
Aurich, IGS Aurich-West								
Aurich, IGS Waldschule Egels								
Baltrum, (G)ObS Baltrum								
Brookmerland IGS Marienhafte								
Dornum, RS Dornum								
Großefehn, KGS Gro	28	31	17	22	30	26	84%	
Großheide, H(R)S Friederiken								
Großheide, (H)RS Friederiken								
Hage KGS Hage-Norden								
Hinte, H(R)S Hinte								
Hinte, (H)RS Hinte								
Ihlow, KGS Hermann-Tempel								
Ihlow, IGS								
Juist (G)ObS Inselschule								
Krummhörn, H(R)S Krummhörn								
Krummhörn, (H)RS Krummhörn								
Krummhörn, IGS Krummhörn								
Norden, ObS Norden								
Norden, GY Ulrichsgymnasium								
Norderney, KGS Norderney								
Südbrookmerland, H(R)S Moordorf								
Südbrookmerland, (H)RS Moordorf								
Südbrookmerland / Aurich FWS Ostfriesland								
Wiesmoor, KGS Wiesmoor								
Sonstige z.B. FöS	1	1	4			1	3%	
Großefehn	31	33	28	24	32	30	97%	
in % der Übergänge	97%	94%	97%	96%	94%	60	Züge	
Emden, ObS								
Emden, GY Max-Windmüller								
Emden, GY Johannes Althusius								
Emden, IGS Emden								
Leer, LK, HS/RS/ObS	1			1	2	1	3%	
Leer, LK, GY Teletta-Groß								
Leer, LK, GY Ubbo-Emmius								
Leer, LK, IGS Moormerland								
Wittmund, LK HS/RS/ObS								
Wittmund, LK, GY Nieders. InternatsGY, Esens								
Wittmund, LK, KGS A.-v.-Humboldt, Wittmund								
Wittmund, LK, GY Hermann-Lietz pr., Spiekeroog								
Sonstige, Fortzüge		2	1					
auswärtige Schulen	1	2	1	1	2	1	3%	
in % der Übergänge	3%	6%	3%	4%	6%		Züge	
* trendgewichtete Mittelwerte							biregio, Bonn	

Übergänge von der GrS Strackholt

- Großefehn
- auswärtige Schulen



biregio, Bonn

2018/19 2019/20 2020/21 2021/22 2022/23



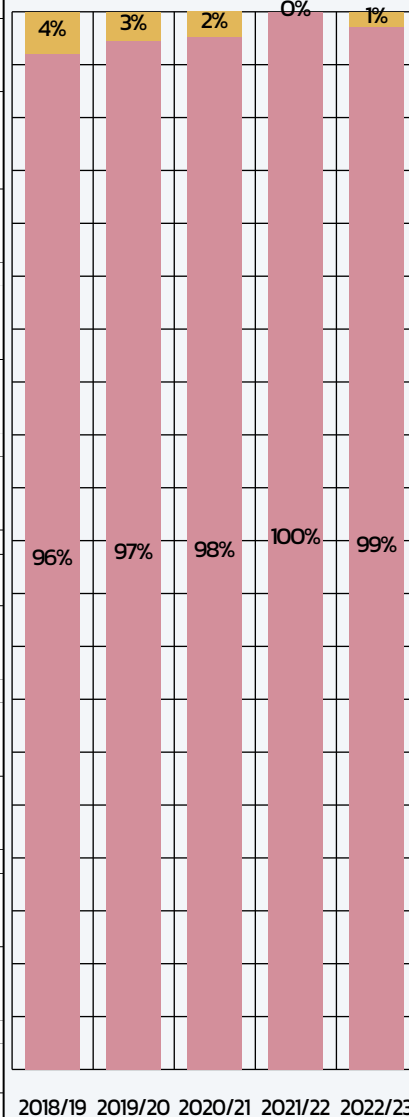
10.6 Die Schulwahl und die Pendlerbewegungen in Großheide

Nachfolgend werden die Pendlerbewegungen (vgl. hierzu die Zusammenfassung für die Gebietskörperschaften in dem Landkreis Aurich) auf der Ebene jeder einzelnen Kommune detailliert dargestellt (ohne die Freie Schule, für die biregio leider keine Daten vorliegen).

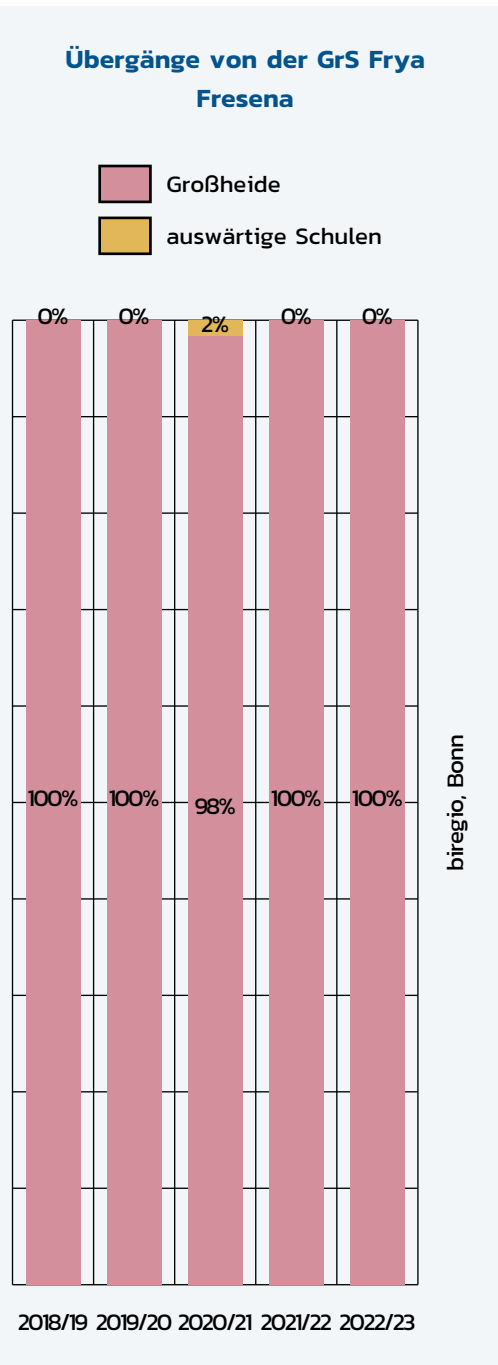
Übergänge von den Grundschulen Σ		(o. Freie Schule)						
	2018/19	2019/20	2020/21	2021/22	2022/23	im Mittel*		
Übergänge insg.	76	74	84	97	71	82	100%	
Aurich, RS Aurich								
Aurich, GY Ulricianur								
Aurich, IGS Aurich-W					1			
Aurich, IGS Waldschu								
Baltrum, (G)ObS Balt								
Brookmerland IGS Ma	3	2	5	2		2	2,4%	
Dornum, RS Dornum								
Großefehn, KGS Groß								
Großheide, H(R)S Frie	35	29	30	43	32	35	42,7%	
Großheide, (H)RS Frie	11	13	13	14	17	15	18,3%	
Hage KGS Hage-Nord	10	12	18	18	5	12	14,6%	
Hinte, H(R)S Hinte								
Hinte, (H)RS Hinte								
Ihlow, KGS Hermann-								
Ihlow, IGS								
Juist (G)ObS Inselsch								
Krummhörn, H(R)S Ki								
Krummhörn, (H)RS Ki								
Krummhörn, IGS Krur								
Norden, ObS Norden								
Norden, GY Ulrichsgy	14	14	16	20	14	16	19,5%	
Norderney, KGS Nord								
Südbrookmerland, H								
Südbrookmerland, (H								
Südbrookmerland /								
Wiesmoor, KGS Wies								
Sonstige z.B. FöS		2			1	1	1,2%	
Großheide	73	72	82	97	70	81	98,8%	
in % der Übergänge	96%	97%	98%	100%	99%	2,9	Züge	
Emden, ObS								
Emden, GY Max-Win								
Emden, GY Johannes								
Emden, IGS Emden								
Leer, LK, HS/RS/ObS								
Leer, LK, GY Teletta-								
Leer, LK, GY Ubbo-Er								
Leer, LK, IGS Moore								
Wittmund, LK HS/RS/	1	1	1		1	1	1,2%	
Wittmund, LK, GY Ni								
Wittmund, LK, KGS A								
Wittmund, LK, GY He								
				1				
Sonstige, Fortzüge	2	1						
auswärtige Schulen	3	2	2		1	1	1,2%	
in % der Übergänge	4%	3%	2%		1%		Züge	
* trendgewichtete Mittelwerte							biregio, Bonn	

Übergänge von den Grundschulen Σ

- Großheide
- auswärtige Schulen



Übergänge von der GrS Frya Fresena						im Mittel*	
	2018/19	2019/20	2020/21	2021/22	2022/23		
Übergänge insg.	47	55	62	75	46	57	2%
Aurich, RS Aurich							
Aurich, GY Ulricianum							
Aurich, IGS Aurich-West					1		
Aurich, IGS Waldschule Egels Baltrum, (G)ObS Baltrum							
Brookmerland IGS N	3	2	5	2		2	4%
Dornum, RS Dornum							
Großefehn, KGS Großefehn							
Großheide, H(R)S Fr	23	24	26	30	27	25	44%
Großheide, (H)RS Fr	5	9	4	11	8	8	14%
Hage KGS Hage-Nor	8	9	12	15	3	8	14%
Hinte, H(R)S Hinte							
Hinte, (H)RS Hinte							
Ihlow, KGS Hermann-Tempel							
Ihlow, IGS							
Juist (G)ObS Inselschule							
Krummhörn, H(R)S Krummhörn							
Krummhörn, (H)RS Krummhörn							
Krummhörn, IGS Krummhörn							
Norden, ObS Norden							
Norden, GY Ulrichsg	8	9	14	17	12	13	23%
Norderney, KGS Norderney							
Südbrookmerland, H(R)S Moordorf							
Südbrookmerland, (H)RS Moordorf							
Südbrookmerland / Aurich FWS Ostfriesland							
Wiesmoor, KGS Wiesmoor							
Sonstige z.B. FöS		2			1	1	2%
Großheide	47	55	61	75	46	57	100%
in % der Übergänge	100%	100%	98%	100%	100%	2,0	Züge
Emden, ObS							
Emden, GY Max-Windmüller							
Emden, GY Johannes Althusius							
Emden, IGS Emden							
Leer, LK, HS/RS/ObS							
Leer, LK, GY Teletta-Groß							
Leer, LK, GY Ubbo-Emmius							
Leer, LK, IGS Moormerland							
Wittmund, LK HS/RS/ObS				1			
Wittmund, LK, GY Nieders. InternatsGY, Esens							
Wittmund, LK, KGS A.-v.-Humboldt, Wittmund							
Wittmund, LK, GY Hermann-Lietz pr., Spiekeroog							
Sonstige, Fortzüge auswärtige Schulen			1				Züge
in % der Übergänge			2%				
* trendgewichtete Mittelwerte							biregio, Bonn



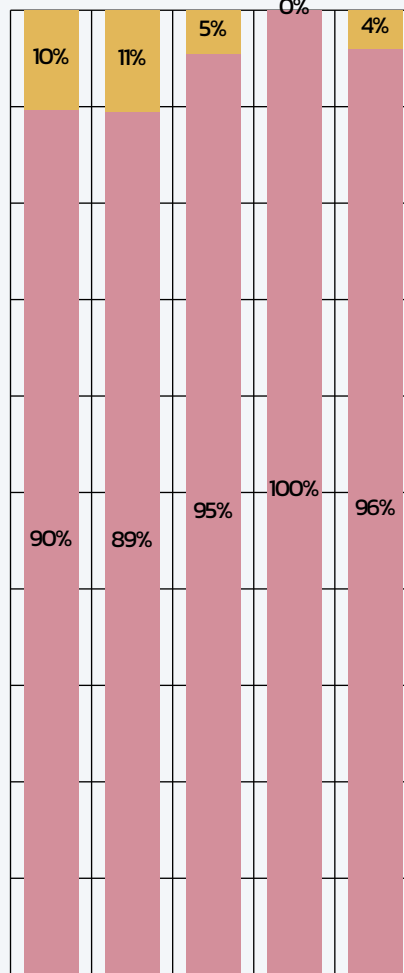
Übergänge von der GrS Wald Berumerfehn						im Mittel*	
	2018/19	2019/20	2020/21	2021/22	2022/23		
Übergänge insg.	29	19	22	22	25	24	100%
Aurich, RS Aurich							
Aurich, GY Ulricianum							
Aurich, IGS Aurich-West							
Aurich, IGS Waldschule Egels							
Baltrum, (G)ObS Baltrum							
Brookmerland IGS Marienhaf							
Dornum, RS Dornum							
Großefehn, KGS Großefehn							
Großheide, H(R)S Fr	12	5	4	13	11	10	42%
Großheide, (H)RS Fr	6	4	9	3	9	7	29%
Hage KGS Hage-Nor	2	3	6	3	2	3	13%
Hinte, H(R)S Hinte							
Hinte, (H)RS Hinte							
Ihlow, KGS Hermann-Tempel							
Ihlow, IGS							
Juist (G)ObS Inselschule							
Krummhörn, H(R)S Krummhörn							
Krummhörn, (H)RS Krummhörn							
Krummhörn, IGS Krummhörn							
Norden, ObS Norden							
Norden, GY Ulrichse	6	5	2	3	2	3	13%
Norderney, KGS Norderney							
Südbrookmerland, H(R)S Moordorf							
Südbrookmerland, (H)RS Moordorf							
Südbrookmerland / Aurich FWS Ostfriesland							
Wiesmoor, KGS Wiesmoor							
Sonstige z.B. FöS							
Großheide	26	17	21	22	24	23	96%
in % der Übergänge	90%	89%	95%	100%	96%	0,8	Züge
Emden, ObS							
Emden, GY Max-Windmüller							
Emden, GY Johannes Althusius							
Emden, IGS Emden							
Leer, LK, HS/RS/ObS							
Leer, LK, GY Teletta-Groß							
Leer, LK, GY Ubbo-Emmius							
Leer, LK, IGS Moormerland							
Wittmund, LK HS/R	1	1			1	1	4%
Wittmund, LK, GY Nieders. InternatsGY, Esens							
Wittmund, LK, KGS A.-v.-Humboldt, Wittmund							
Wittmund, LK, GY Hermann-Lietz pr., Spiekeroog							
			1				
Sonstige, Fortzüge	2	1					
auswärtige Schulen	3	2	1		1	1	4%
in % der Übergänge	10%	11%	5%		4%		Züge

* trendgewichtete Mittelwerte

biregio, Bonn

Übergänge von der GrS Wald Berumerfehn

- Großheide
- auswärtige Schulen



2018/19 2019/20 2020/21 2021/22 2022/23

biregio, Bonn



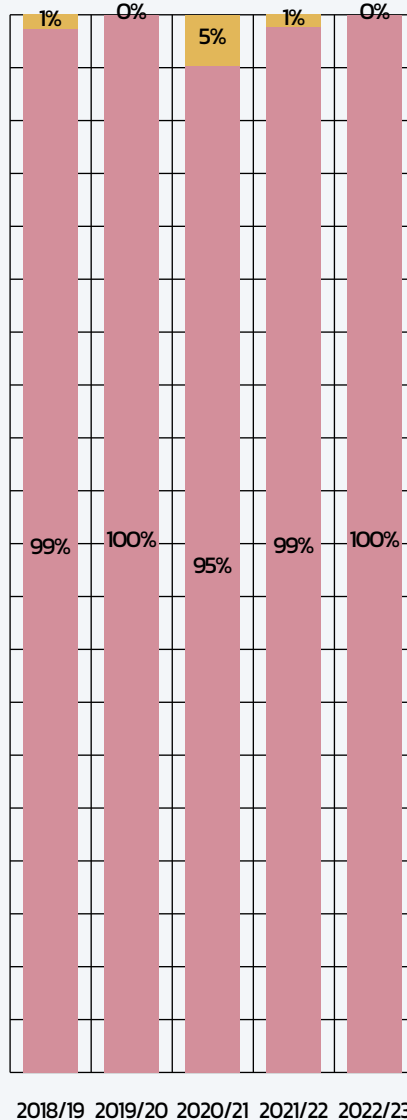
10.7 Die Schulwahl und die Pendlerbewegungen in der Samtgemeinde Hage

Nachfolgend werden die Pendlerbewegungen (vgl. hierzu die Zusammenfassung für die Gebietskörperschaften in dem Landkreis Aurich) auf der Ebene jeder einzelnen Kommune detailliert dargestellt.

Übergänge von den Grundschulen Σ								
	2018/19	2019/20	2020/21	2021/22	2022/23	im Mittel*		
Übergänge insg.	74	66	83	86	94	88	100%	
Aurich, RS Aurich								
Aurich, GY Ulricianu								
Aurich, IGS Aurich-W								
Aurich, IGS Waldschu								
Baltrum, (G)ObS Balt								
Brookmerland IGS M								
Dornum, RS Dornum								
Großefehn, KGS Groß								
Großheide, H(R)S Fri	4	8	3	2	8	5	5,7%	
Großheide, (H)RS Fri								
Hage KGS Hage-Nord	49	45	55	57	60	57	64,8%	
Hinte, H(R)S Hinte								
Hinte, (H)RS Hinte								
Ihlow, KGS Hermann-								
Ihlow, IGS								
Juist (G)ObS Inselsch								
Krummhörn, H(R)S Kl								
Krummhörn, (H)RS Kl								
Krummhörn, IGS Krui								
Norden, ObS Norden				1	1	1	1,1%	
Norden, GY Ulrichsgy	19	12	18	24	25	23	26,1%	
Norderney, KGS Nord								
Südbrookmerland, H								
Südbrookmerland, (H								
Südbrookmerland /								
Wiesmoor, KGS Wies								
Sonstige z.B. FöS	1	1	3	1		1	1,1%	
Hage	73	66	79	85	94	87	98,9%	
in % der Übergänge	99%	100%	95%	99%	100%	3,1	Züge	
Emden, Obs								
Emden, GY Max-Win								
Emden, GY Johannes								
Emden, IGS Emden								
Leer, LK, HS/RS/ObS								
Leer, LK, GY Teletta-								
Leer, LK, GY Ubbo-Ei								
Leer, LK, IGS Moorem								
Wittmund, LK HS/RS			1					
Wittmund, LK, GY Ni								
Wittmund, LK, KGS A								
Wittmund, LK, GY He								
Sonstige, Fortzüge	1		3	1		1	1,1%	
auswärtige Schulen	1		4	1		1	1,1%	
in % der Übergänge	1%		5%	1%			Züge	
* trendgewichtete Mittelwerte							biregio, Bonn	

Übergänge von den Grundschulen Σ

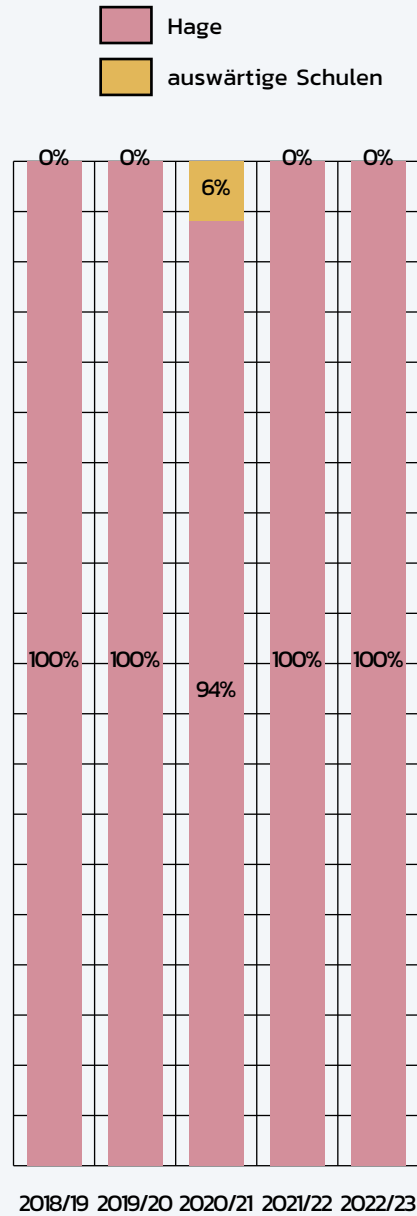
- Hage
- auswärtige Schulen



biregio, Bonn

Übergänge von der GrS Berumbur						
	2018/19	2019/20	2020/21	2021/22	2022/23	im Mittel*
Übergänge insg.	17	19	34	23	37	30
Aurich, RS Aurich						
Aurich, GY Ulricianum						
Aurich, IGS Aurich-West						
Aurich, IGS Waldschule Egels						
Baltrum, (G)ObS Baltrum						
Brookmerland IGS Marienhaf						
Dornum, RS Dornum						
Großefehn, KGS Großefehn						
Großheide, H(R)S Fr	3	8	3	2	8	5 17%
Großheide, (H)RS Friederiken						
Hage KGS Hage-Nor	12	8	17	18	18	17 57%
Hinte, H(R)S Hinte						
Hinte, (H)RS Hinte						
Ihlow, KGS Hermann-Tempel						
Ihlow, IGS						
Juist (G)ObS Inselschule						
Krummhörn, H(R)S Krummhörn						
Krummhörn, (H)RS Krummhörn						
Krummhörn, IGS Krummhörn						
Norden, ObS Norden						
Norden, GY Ulrichse	2	3	9	3	11	8 27%
Norderney, KGS Norderney						
Südbrookmerland, H(R)S Moordorf						
Südbrookmerland, (H)RS Moordorf						
Südbrookmerland / Aurich FWS Ostfriesland						
Wiesmoor, KGS Wiesmoor						
Sonstige z.B. FöS			3			
Hage	17	19	32	23	37	30 100%
in % der Übergänge	100%	100%	94%	100%	100%	1,1 Züge
Emden, ObS						
Emden, GY Max-Windmüller						
Emden, GY Johannes Althusius						
Emden, IGS Emden						
Leer, LK, HS/RS/ObS						
Leer, LK, GY Teletta-Groß						
Leer, LK, GY Ubbo-Emmius						
Leer, LK, IGS Moormerland						
Wittmund, LK HS/RS/ObS			1			
Wittmund, LK, GY Nieders. InternatsGY, Esens						
Wittmund, LK, KGS A.-v.-Humboldt, Wittmund						
Wittmund, LK, GY Hermann-Lietz pr., Spiekeroog						
Sonstige, Fortzüge			1			
auswärtige Schulen			2			
in % der Übergänge			6%			Züge
* trendgewichtete Mittelwerte						biregio, Bonn

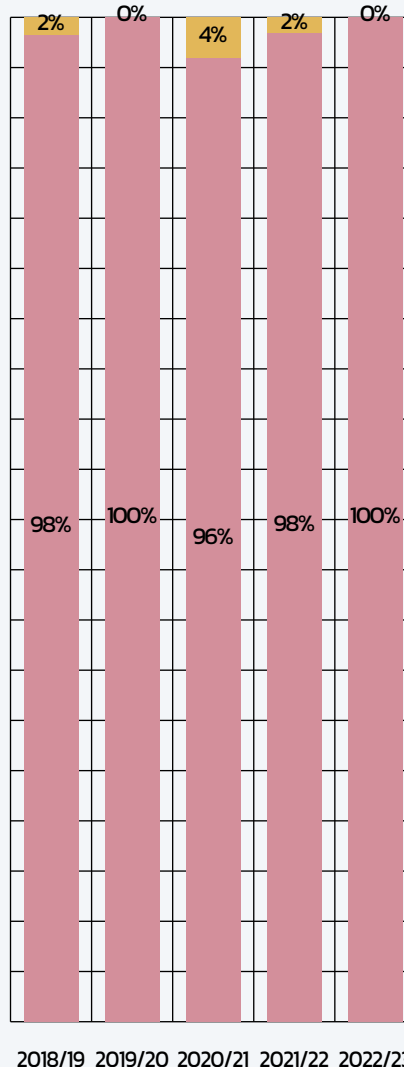
Übergänge von der GrS Berumbur



Übergänge von der GrS Hage								
	2018/19	2019/20	2020/21	2021/22	2022/23	im Mittel*		
Übergänge insg.	57	47	49	63	57	57	100%	
Aurich, RS Aurich								
Aurich, GY Ulricianum								
Aurich, IGS Aurich-West								
Aurich, IGS Waldschule Egels								
Baltrum, (G)ObS Baltrum								
Brookmerland IGS Marienhaf								
Dornum, RS Dornum								
Großefehn, KGS Großefehn								
Großheide, H(R)S Fr.	1							
Großheide, (H)RS Friederiken								
Hage KGS Hage-Noi	37	37	38	39	42	40	70%	
Hinte, H(R)S Hinte								
Hinte, (H)RS Hinte								
Ihlow, KGS Hermann-Tempel								
Ihlow, IGS								
Juist (G)ObS Inselschule								
Krummhörn, H(R)S Krummhörn								
Krummhörn, (H)RS Krummhörn								
Krummhörn, IGS Krummhörn								
Norden, ObS Norden				1	1	1	2%	
Norden, GY Ulrichse	17	9	9	21	14	15	26%	
Norderney, KGS Norderney								
Südbrookmerland, H(R)S Moordorf								
Südbrookmerland, (H)RS Moordorf								
Südbrookmerland / Aurich FWS Ostfriesland								
Wiesmoor, KGS Wiesmoor								
Sonstige z.B. FöS	1	1		1				
Hage	56	47	47	62	57	56	98%	
in % der Übergänge	98%	100%	96%	98%	100%	2,0	Züge	
Emden, ObS								
Emden, GY Max-Windmüller								
Emden, GY Johannes Althusius								
Emden, IGS Emden								
Leer, LK, HS/RS/ObS								
Leer, LK, GY Teletta-Groß								
Leer, LK, GY Ubbo-Emmius								
Leer, LK, IGS Moormerland								
Wittmund, LK HS/RS/ObS								
Wittmund, LK, GY Nieders. InternatsGY, Esens								
Wittmund, LK, KGS A.-v.-Humboldt, Wittmund								
Wittmund, LK, GY Hermann-Lietz pr., Spiekeroog								
Sonstige, Fortzüge	1		2	1		1	2%	
auswärtige Schulen	1		2	1		1	2%	
in % der Übergänge	2%		4%	2%			Züge	
* trendgewichtete Mittelwerte							biregio, Bonn	

Übergänge von der GrS Hage

- Hage
- auswärtige Schulen





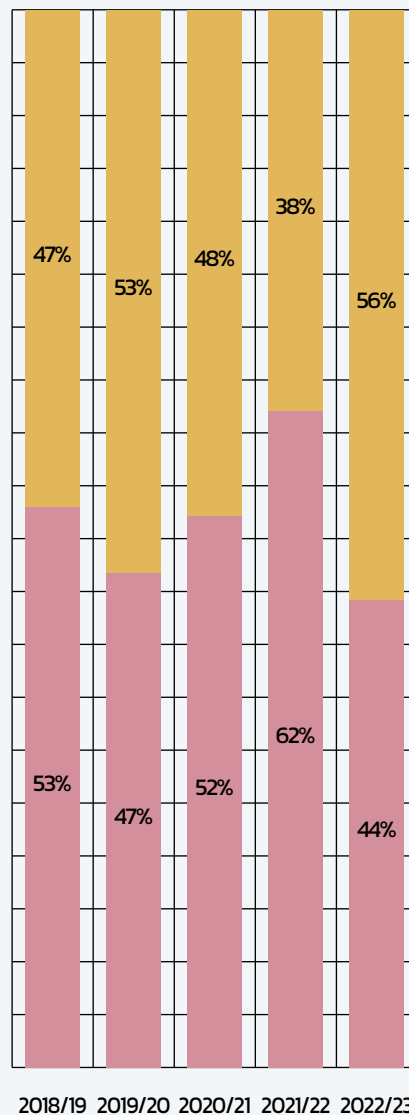
10.8 Die Schulwahl und die Pendlerbewegungen in Hinte

Nachfolgend werden die Pendlerbewegungen (vgl. hierzu die Zusammenfassung für die Gebietskörperschaften in dem Landkreis Aurich) auf der Ebene jeder einzelnen Kommune detailliert dargestellt.

Übergänge von den Grundschulen Σ						
	2018/19	2019/20	2020/21	2021/22	2022/23	im Mittel*
Übergänge insg.	66	62	69	66	52	60 100%
Aurich, RS Aurich						
Aurich, GY Ulricianu						
Aurich, IGS Aurich-W						
Aurich, IGS Waldschu						
Baltrum, (G)ObS Balt						
Brookmerland IGS M						
Dornum, RS Dornum						
Großefehn, KGS Groß						
Großheide, H(R)S Fri						
Großheide, (H)RS Fri						
Hage KGS Hage-Nord						
Hinte, H(R)S Hinte						
Hinte, (H)RS Hinte						
Ihlow, KGS Hermann-						
Ihlow, IGS						
Juist (G)ObS Inselsch						
Krummhörn, H(R)S K						
Krummhörn, (H)RS K						
Krummhörn, IGS Kru	35	28	35	40	23	30 50,0%
Norden, ObS Norden						
Norden, GY Ulrichsg						
Norderney, KGS Nord						
Südbrookmerland, H						
Südbrookmerland, (H						
Südbrookmerland /						
Wiesmoor, KGS Wies						
Sonstige z.B. FöS		1	1	1		1 1,7%
Hinte	35	29	36	41	23	31 51,7%
in % der Übergänge	53%	47%	52%	62%	44%	1,1 Züge
Emden, ObS	2	1				
Emden, GY Max-Win	6	7	12	17	16	15 25,0%
Emden, GY Johannes	23	23	19	8	9	12 20,0%
Emden, IGS Emden						
Leer, LK, HS/RS/ObS						
Leer, LK, GY Teletta						
Leer, LK, GY Ubbo-E						
Leer, LK, IGS Moorme						
Wittmund, LK HS/RS						
Wittmund, LK, GY Ni						
Wittmund, LK, KGS A						
Wittmund, LK, GY He						
Sonstige, Fortzüge		2	2		4	2 3,3%
auswärtige Schulen	31	33	33	25	29	29 48,3%
in % der Übergänge	47%	53%	48%	38%	56%	1,0 Züge
* trendgewichtete Mittelwerte						biregio, Bonn

Übergänge von den Grundschulen Σ

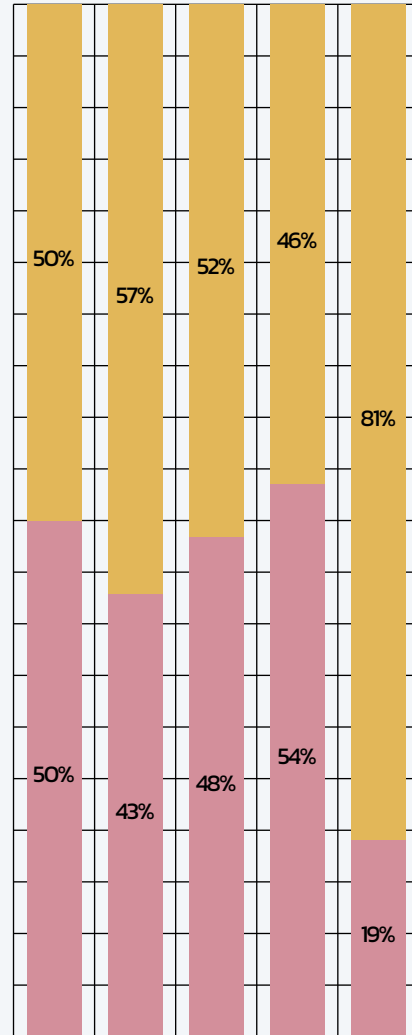
Hinte
 auswärtige Schulen



Übergänge von der GrS Hinte						
	2018/19	2019/20	2020/21	2021/22	2022/23	im Mittel*
Übergänge insg.	38	28	31	28	21	26
Aurich, RS Aurich						
Aurich, GY Ulricianum						
Aurich, IGS Aurich-West						
Aurich, IGS Waldschule Egels						
Baltrum, (G)ObS Baltrum						
Brookmerland IGS Marienhafel						
Dornum, RS Dornum						
Großefehn, KGS Großefehn						
Großheide, H(R)S Friederiken						
Großheide, (H)RS Friederiken						
Hage KGS Hage-Norden						
Hinte, H(R)S Hinte						
Hinte, (H)RS Hinte						
Ihlow, KGS Hermann-Tempel						
Ihlow, IGS						
Juist (G)ObS Inselschule						
Krummhörn, H(R)S Krummhörn						
Krummhörn, (H)RS Krummhörn						
Krummhörn, IGS Krü	19	12	15	15	4	10 38%
Norden, ObS Norden						
Norden, GY Ulrichsgymnasium						
Norderney, KGS Norderney						
Südbrookmerland, H(R)S Moordorf						
Südbrookmerland, (H)RS Moordorf						
Südbrookmerland / Aurich FWS Ostfriesland						
Wiesmoor, KGS Wiesmoor						
Sonstige z.B. FöS						
Hinte	19	12	15	15	4	10 38%
in % der Übergänge	50%	43%	48%	54%	19%	0,4 Züge
Emden, ObS		1				
Emden, GY Max-Wir	4	4	5	10	13	10 38%
Emden, GY Johanne	15	11	11	3	4	6 23%
Emden, IGS Emden						
Leer, LK, HS/RS/ObS						
Leer, LK, GY Teletta-Groß						
Leer, LK, GY Ubbo-Emmius						
Leer, LK, IGS Moormerland						
Wittmund, LK HS/RS/ObS						
Wittmund, LK, GY Nieders. InternatsGY, Esens						
Wittmund, LK, KGS A.-v.-Humboldt, Wittmund						
Wittmund, LK, GY Hermann-Lietz pr. Spiekeroog						
Sonstige Fortzüge						
auswärtige Schulen	19	16	16	13	17	16 62%
in % der Übergänge	50%	57%	52%	46%	81%	0,6 Züge
* trendgewichtete Mittelwerte						biregio, Bonn

Übergänge von der GrS Hinte

- Hinte
- auswärtige Schulen

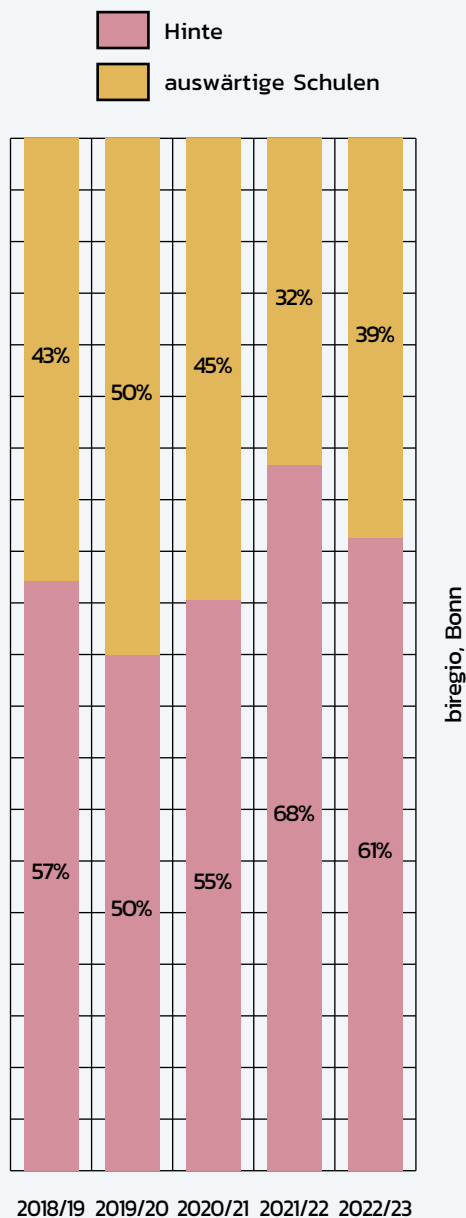


2018/19 2019/20 2020/21 2021/22 2022/23

biregio, Bonn

Übergänge von der GrS Loppersum							
	2018/19	2019/20	2020/21	2021/22	2022/23	im Mittel*	
Übergänge insg.	28	34	38	38	31	35	100%
Aurich, RS Aurich							
Aurich, GY Ulricianum							
Aurich, IGS Aurich-West							
Aurich, IGS Waldschule Egels							
Baltrum, (G)ObS Baltrum							
Brookmerland IGS Marienhaf							
Dornum, RS Dornum							
Großefehn, KGS Großefehn							
Großheide, H(R)S Friederiken							
Großheide, (H)RS Friederiken							
Hage, KGS Hage-Norden							
Hinte, H(R)S Hinte							
Hinte, (H)RS Hinte							
Ihlow, KGS Hermann-Tempel							
Ihlow, IGS							
Juist (G)ObS Inselschule							
Krummhörn, H(R)S Krummhörn							
Krummhörn, (H)RS Krummhörn							
Krummhörn, IGS Krü	16	16	20	25	19	21	60%
Norden, ObS Norden							
Norden, GY Ulrichsgymnasium							
Norderney, KGS Norderney							
Südbrookmerland, H(R)S Moordorf							
Südbrookmerland, (H)RS Moordorf							
Südbrookmerland / Aurich FWS Ostfriesland							
Wiesmoor, KGS Wiesmoor							
Sonstige z.B. FöS		1	1	1		1	3%
Hinte	16	17	21	26	19	22	63%
in % der Übergänge	57%	50%	55%	68%	61%	0,8	Züge
Emden, ObS	2						
Emden, GY Max-Wir	2	3	7	7	3	5	14%
Emden, GY Johanne	8	12	8	5	5	6	17%
Emden, IGS Emden							
Leer, LK, HS/RS/ObS							
Leer, LK, GY Teletta-Groß							
Leer, LK, GY Ubbo-Emmius							
Leer, LK, IGS Moormerland							
Wittmund, LK HS/RS/ObS							
Wittmund, LK, GY Nieders. InternatsGY, Esens							
Wittmund, LK, KGS A.-v.-Humboldt, Wittmund							
Wittmund, LK, GY Hermann-Lietz pr., Spiekeroo							
Sonstige, Fortzüge		2	2		4	2	6%
auswärtige Schulen	12	17	17	12	12	13	37%
in % der Übergänge	43%	50%	45%	32%	39%	0,5	Züge
* trendgewichtete Mittelwerte						biregio, Bonn	

Übergänge von der GrS Loppersum





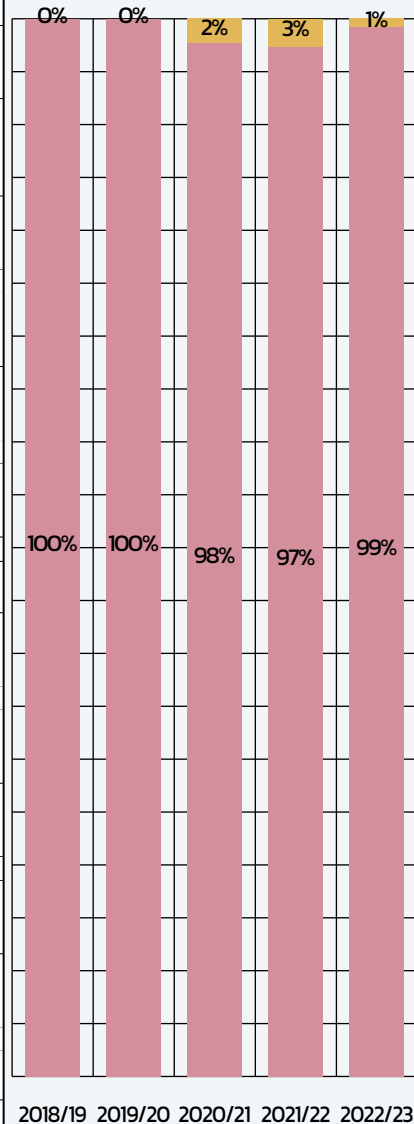
10.9 Die Schulwahl und die Pendlerbewegungen in Ihlow

Nachfolgend werden die Pendlerbewegungen (vgl. hierzu die Zusammenfassung für die Gebietskörperschaften in dem Landkreis Aurich) auf der Ebene jeder einzelnen Kommune detailliert dargestellt.

Übergänge von den Grundschulen Σ							
	2018/19	2019/20	2020/21	2021/22	2022/23	im Mittel*	
Übergänge insg.	119	108	132	115	130	123	100%
Aurich, RS Aurich	5	3	1	7	1	3	2,4%
Aurich, GY Ulricianur	37	33	44	20	33	31	25,2%
Aurich, IGS Aurich-W		1			1	1	0,8%
Aurich, IGS Waldschu							
Baltrum, (G)ObS Balt							
Brookmerland IGS Ma					1		
Dornum, RS Dornum							
Großefehn, KGS Groß			2		1	1	0,8%
Großheide, H(R)S Fri							
Großheide, (H)RS Fri							
Hage KGS Hage-Nord							
Hinte, H(R)S Hinte							
Hinte, (H)RS Hinte							
Ihlow, KGS Hermann-							
Ihlow, IGS	76	69	82	80	91	84	68,3%
Juist (G)ObS Inselsch							
Krummhörn, H(R)S Ki							
Krummhörn, (H)RS Ki							
Krummhörn, IGS Krur							
Norden, ObS Norden							
Norden, GY Ulrichsgy							
Norderney, KGS Nord							
Südbrookmerland, H							
Südbrookmerland, (H							
Südbrookmerland /							
Wiesmoor, KGS Wies		1					
Sonstige z.B. FöS	1	1		5	1	2	1,6%
Ihlow	119	108	129	112	129	122	99,2%
in % der Übergänge	100%	100%	98%	97%	99%	4,4	Züge
Emden, ObS				1			
Emden, GY Max-Win					1		
Emden, GY Johannes							
Emden, IGS Emden							
Leer, LK, HS/RS/ObS				2		1	0,8%
Leer, LK, GY Teletta-							
Leer, LK, GY Ubbo-Er							
Leer, LK, IGS Moore							
Wittmund, LK HS/RS/			1				
Wittmund, LK, GY Ni							
Wittmund, LK, KGS A							
Wittmund, LK, GY He							
Sonstige, Fortzüge			2				
auswärtige Schulen			3	3	1	1	0,8%
in % der Übergänge			2%	3%	1%		Züge
* trendgewichtete Mittelwerte						biregio, Bonn	

Übergänge von den Grundschulen Σ

Ihlow
auswärtige Schulen



biregio, Bonn

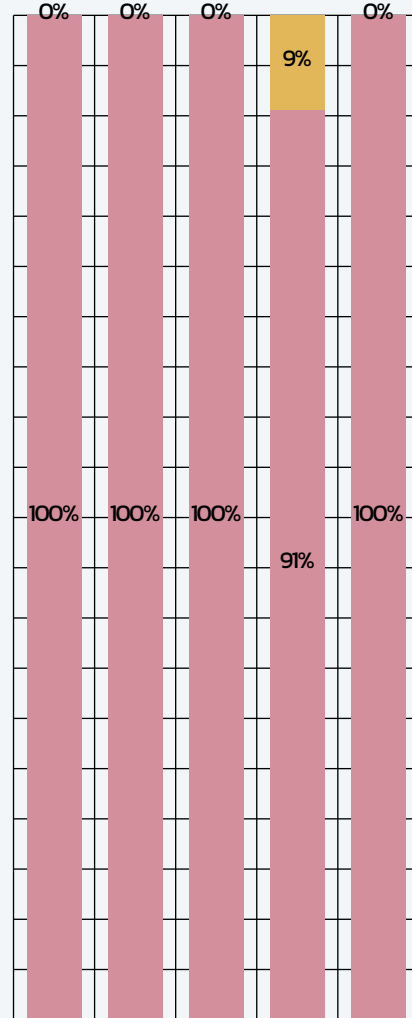
Übergänge von der GrS Riepe						
	2018/19	2019/20	2020/21	2021/22	2022/23	im Mittel*
Übergänge insg.	22	16	31	32	27	27
Aurich, RS Aurich				1		
Aurich, GY Ulriciant	5	3	7	3		2 7%
Aurich, IGS Aurich-West						
Aurich, IGS Waldschule Egels						
Baltrum, (G)ObS Baltrum						
Brookmerland IGS Marienhaf						
Dornum, RS Dornum					1	
Großefehn, KGS Großefehn						
Großheide, H(R)S Friederiken						
Großheide, (H)RS Friederiken						
Hage KGS Hage-Norden						
Hinte, H(R)S Hinte						
Hinte, (H)RS Hinte						
Ihlow, KGS Hermann-Tempel						
Ihlow, IGS	16	13	24	25	25	24 89%
Juist (G)ObS Inselschule						
Krummhörn, H(R)S Krummhörn						
Krummhörn, (H)RS Krummhörn						
Krummhörn, IGS Krummhörn						
Norden, ObS Norden						
Norden, GY Ulrichsgymnasium						
Norderney, KGS Norderney						
Südbrookmerland, H(R)S Moordorf						
Südbrookmerland, (H)RS Moordorf						
Südbrookmerland / Aurich FWS Ostfriesland						
Wiesmoor, KGS Wiesmoor						
Sonstige z.B. FöS	1				1	
Ihlow	22	16	31	29	27	26 96%
in % der Übergänge	100%	100%	100%	91%	100%	0,9 Züge
Emden, ObS				1		
Emden, GY Max-Windmüller						
Emden, GY Johannes Althusius						
Emden, IGS Emden						
Leer, LK, HS/RS/ObS				2		1 4%
Leer, LK, GY Teletta-Groß						
Leer, LK, GY Ubbo-Emmius						
Leer, LK, IGS Moormerland						
Wittmund, LK HS/RS/ObS						
Wittmund, LK, GY Nieders. InternatsGY, Esens						
Wittmund, LK, KGS A.-v.-Humboldt, Wittmund						
Wittmund, LK, GY Hermann-Lietz pr., Spiekeroog						
Sonstige, Fortzüge						
auswärtige Schulen				3		1 4%
in % der Übergänge				9%		Züge

* trendgewichtete Mittelwerte

biregio, Bonn

Übergänge von der GrS Riepe

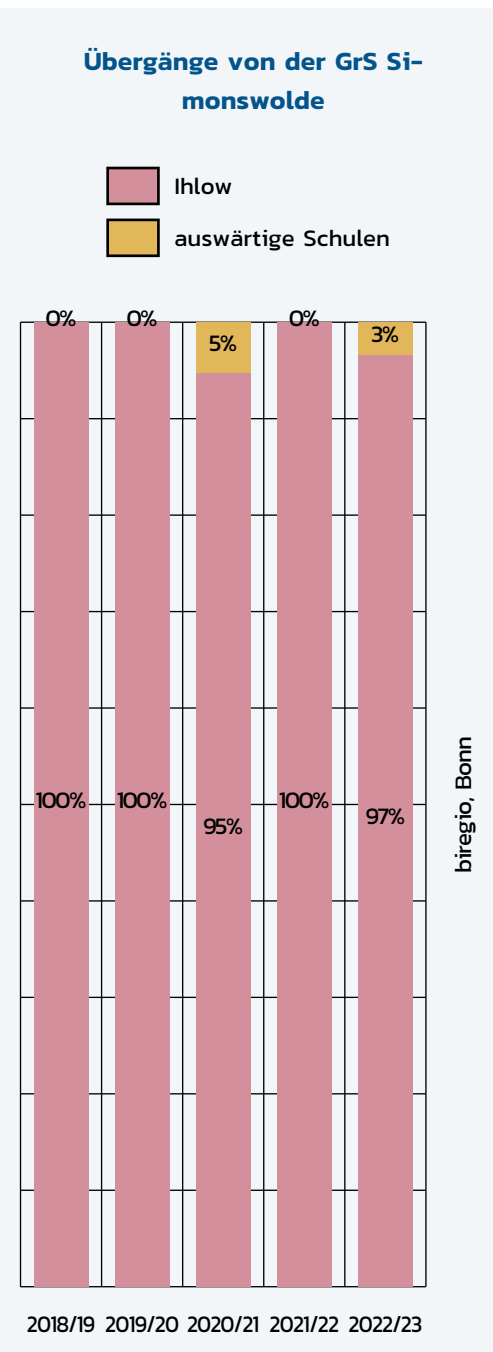
- Ihlow
- auswärtige Schulen



2018/19 2019/20 2020/21 2021/22 2022/23

biregio, Bonn


Übergänge von der GrS Simonswolde						im Mittel*	
	2018/19	2019/20	2020/21	2021/22	2022/23		
Übergänge insg.	32	23	38	23	30	27	100%
Aurich, RS Aurich		2		1			
Aurich, GY Ulriciant	10	8	12	6	8	8	30%
Aurich, IGS Aurich-West							
Aurich, IGS Waldschule Egels							
Baltrum, (G)ObS Baltrum							
Brookmerland IGS Marienhafte							
Dornum, RS Dornum							
Großefehn, KGS Großefehn							
Großheide, H(R)S Friederiken							
Großheide, (H)RS Friederiken							
Hage KGS Hage-Norden							
Hinte, H(R)S Hinte							
Hinte, (H)RS Hinte							
Ihlow, KGS Hermann-Tempel							
Ihlow, IGS	22	13	24	15	21	19	70%
Juist (G)ObS Inselschule							
Krummhörn, H(R)S Krummhörn							
Krummhörn, (H)RS Krummhörn							
Krummhörn, IGS Krummhörn							
Norden, ObS Norden							
Norden, GY Ulrichsgymnasium							
Norderney, KGS Norderney							
Südbrookmerland, H(R)S Moordorf							
Südbrookmerland, (H)RS Moordorf							
Südbrookmerland / Aurich FWS Ostfriesland							
Wiesmoor, KGS Wiesmoor							
Sonstige z.B. FöS				1			
Ihlow	32	23	36	23	29	27	100%
in % der Übergänge	100%	100%	95%	100%	97%	1,0	Züge
Emden, ObS					1		
Emden, GY Max-Windmüller							
Emden, GY Johannes Althusius							
Emden, IGS Emden							
Leer, LK, HS/RS/ObS							
Leer, LK, GY Teletta-Groß							
Leer, LK, GY Ubbo-Emmius							
Leer, LK, IGS Moormerland							
Wittmund, LK HS/RS/ObS							
Wittmund, LK, GY Nieders. InternatsGY, Esens							
Wittmund, LK, KGS A.-v.-Humboldt, Wittmund							
Wittmund, LK, GY Hermann-Lietz pr., Spiekeroog							
Sonstige, Fortzüge			2				
auswärtige Schulen			2		1		
in % der Übergänge			5%		3%		Züge
* trendgewichtete Mittelwerte						biregio, Bonn	



Übergänge von der GrS Weene						im Mittel*	
	2018/19	2019/20	2020/21	2021/22	2022/23		
Übergänge insg.	35	43	35	32	39	35	100%
Aurich, RS Aurich	4	1		5	1	2	6%
Aurich, GY Ulriciant	17	14	14	2	16	11	31%
Aurich, IGS Aurich-West							
Aurich, IGS Waldschule Egels							
Baltrum, (G)ObS Baltrum							
Brookmerland IGS Marienhäfe							
Dornum, RS Dornum							
Großefehn, KGS Großefehn			1		1	1	3%
Großheide, H(R)S Friederiken							
Großheide, (H)RS Friederiken							
Hage KGS Hage-Norden							
Hinte, H(R)S Hinte							
Hinte, (H)RS Hinte							
Ihlow, KGS Hermann-Tempel							
Ihlow, IGS	14	26	20	22	21	21	60%
Juist (G)ObS Inselschule							
Krummhörn, H(R)S Krummhörn							
Krummhörn, (H)RS Krummhörn							
Krummhörn, IGS Krummhörn							
Norden, ObS Norden							
Norden, GY Ulrichsgymnasium							
Norderney, KGS Norderney							
Südbrookmerland, H(R)S Moordorf							
Südbrookmerland, (H)RS Moordorf							
Südbrookmerland / Aurich FWS Ostfriesland							
Wiesmoor, KGS Wiesmoor		1					
Sonstige z.B. FöS		1		3			
Ihlow	35	43	35	32	39	35	100%
in % der Übergänge	100%	100%	100%	100%	100%	1,3	Züge
Emden, ObS							
Emden, GY Max-Windmüller							
Emden, GY Johannes Althusius							
Emden, IGS Emden							
Leer, LK, HS/RS/ObS							
Leer, LK, GY Teletta-Groß							
Leer, LK, GY Ubbo-Emmius							
Leer, LK, IGS Moormerland							
Wittmund, LK HS/RS/ObS							
Wittmund, LK, GY Nieders. InternatsGY, Esens							
Wittmund, LK, KGS A.-v.-Humboldt, Wittmund							
Wittmund, LK, GY Hermann-Lietz pr., Spiekeroog							
Sonstige, Fortzüge							
auswärtige Schulen							
in % der Übergänge							Züge
* trendgewichtete Mittelwerte							biregio, Bonn

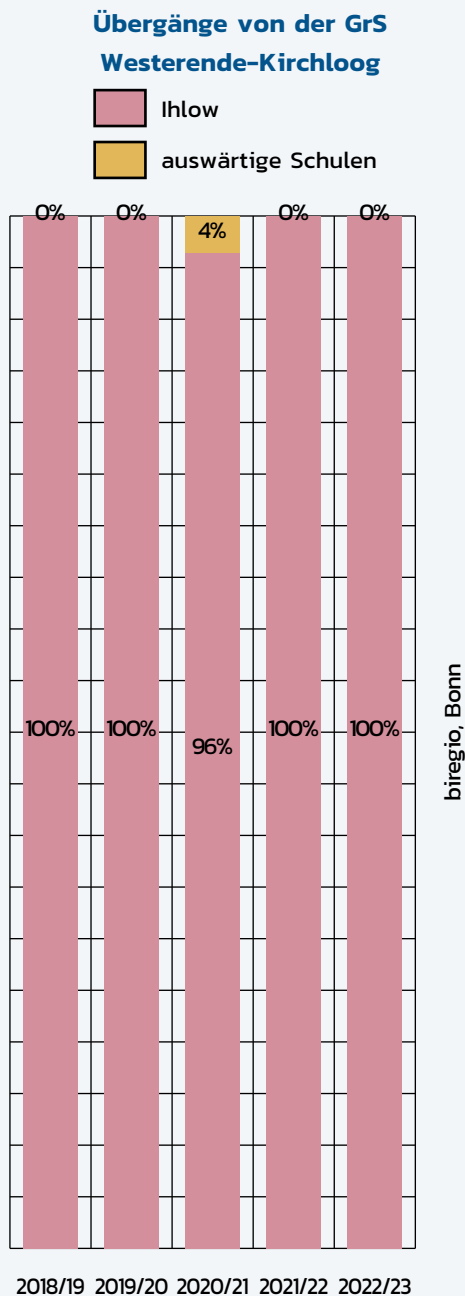
Übergänge von der GrS Weene

Ihlow
auswärtige Schulen



biregio, Bonn

Übergänge von der GrS Westerende-Kirchloog							im Mittel*	
	2018/19	2019/20	2020/21	2021/22	2022/23			
Übergänge insg.	30	26	28	28	34	30	100%	
Aurich, RS Aurich	1		1					
Aurich, GY Ulriciant	5	8	11	9	9	9	30%	
Aurich, IGS Aurich-West		1			1	1	3%	
Aurich, IGS Waldschule Egels Baltrum, (G)ObS Baltrum								
Brookmerland IGS Marienhafte Dornum, RS Dornum								
Großefehn, KGS Großefehn			1					
Großheide, H(R)S Friederiken Großheide, (H)RS Friederiken								
Hage KGS Hage-Norden Hinte, H(R)S Hinte Hinte, (H)RS Hinte								
Ihlow, KGS Hermann-Tempel Ihlow, IGS	24	17	14	18	24	20	67%	
Juist (G)ObS Inselschule Krummhörn, H(R)S Krummhörn Krummhörn, (H)RS Krummhörn Krummhörn, IGS Krummhörn Norden, ObS Norden Norden, GY Ulrichsgymnasium Norderney, KGS Norderney Südbrookmerland, H(R)S Moordorf Südbrookmerland, (H)RS Moordorf Südbrookmerland / Aurich FWS Ostfriesland Wiesmoor, KGS Wiesmoor								
Sonstige z.B. FöS				1				
Ihlow in % der Übergänge	30	26	27	28	34	30	100%	
	100%	100%	96%	100%	100%	60	Züge	
Emden, ObS Emden, GY Max-Windmüller Emden, GY Johannes Althusius Emden, IGS Emden Leer, LK, HS/RS/ObS Leer, LK, GY Teletta-Groß Leer, LK, GY Ubbo-Emmius Leer, LK, IGS Moormerland Wittmund, LK HS/RS/ObS Wittmund, LK, GY Nieders. InternatsGY, Esens Wittmund, LK, KGS A.-v.-Humboldt, Wittmund Wittmund, LK, GY Hermann-Lietz pr., Spiekeroog								
Sonstige, Fortzüge auswärtige Schulen in % der Übergänge			1				Züge	
			4%					





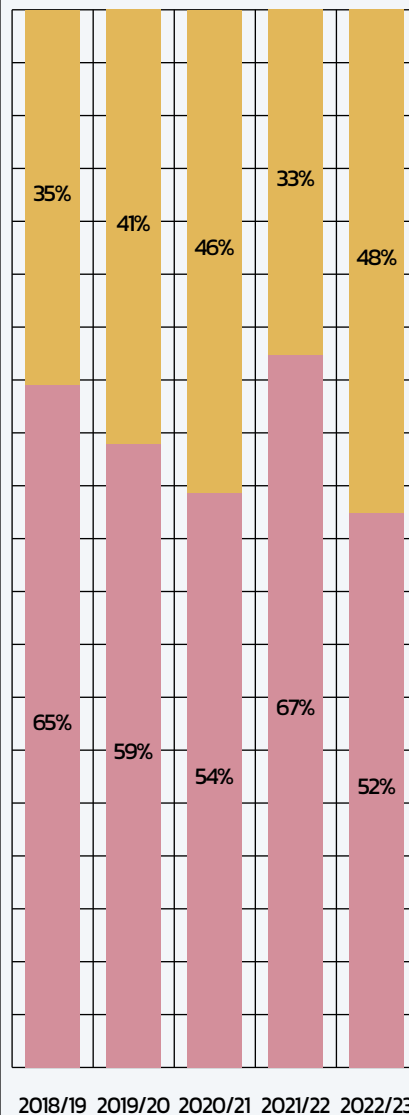
10.10 Die Schulwahl und die Pendlerbewegungen in Krummhörn

Nachfolgend werden die Pendlerbewegungen (vgl. hierzu die Zusammenfassung für die Gebietskörperschaften in dem Landkreis Aurich) auf der Ebene jeder einzelnen Kommune detailliert dargestellt.

Übergänge von den Grundschulen Σ						
	2018/19	2019/20	2020/21	2021/22	2022/23	im Mittel*
Übergänge insg.	110	95	103	95	103	99 100%
Aurich, RS Aurich						
Aurich, GY Ulricianu						
Aurich, IGS Aurich-W						
Aurich, IGS Waldschu						
Baltrum, (G)ObS Balt						
Brookmerland IGS M						
Dornum, RS Dornum						
Großefehn, KGS Groß						
Großheide, H(R)S Fri						
Großheide, (H)RS Fri						
Hage KGS Hage-Nord						
Hinte, H(R)S Hinte						
Hinte, (H)RS Hinte						
Ihlow, KGS Hermann-						
Ihlow, IGS						
Juist (G)ObS Inselsch						
Krummhörn, H(R)S Kl						
Krummhörn, (H)RS Kl						
Krummhörn, IGS Krut	71	54	55	62	53	56 56,6%
Norden, ObS Norden						
Norden, GY Ulrichsgy		1	1			
Norderney, KGS Nord						
Südbrookmerland, H						
Südbrookmerland, (H						
Südbrookmerland /						
Wiesmoor, KGS Wies						
Sonstige z.B. FöS		1		2	1	1 1,0%
Krummhörn	71	56	56	64	54	57 57,6%
in % der Übergänge	65%	59%	54%	67%	52%	2,0 Züge
Emden, ObS	4	2	1	1	4	2 2,0%
Emden, GY Max-Win						
Emden, GY Johannes	31	37	43	30	44	39 39,4%
Emden, IGS Emden					1	
Leer, LK, HS/RS/ObS						
Leer, LK, GY Teletta-						
Leer, LK, GY Ubbo-Ei						
Leer, LK, IGS Moorem						
Wittmund, LK HS/RS						
Wittmund, LK, GY Ni						
Wittmund, LK, KGS A						
Wittmund, LK, GY He						
Sonstige, Fortzüge	4		3			1 1,0%
auswärtige Schulen	39	39	47	31	49	42 42,4%
in % der Übergänge	35%	41%	46%	33%	48%	1,5 Züge
* trendgewichtete Mittelwerte						biregio, Bonn

Übergänge von den Grundschulen Σ

- Krummhörn
- auswärtige Schulen



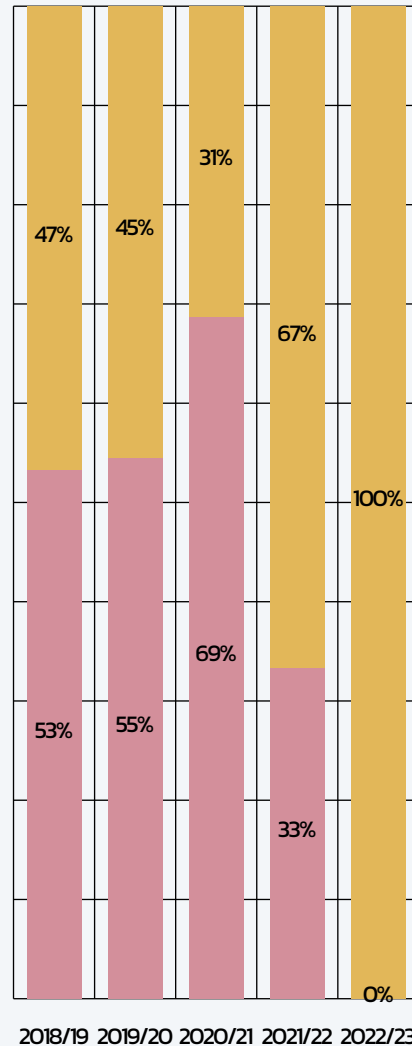
biregio, Bonn

15 - 11 - 9 - 9 - 12

Übergänge von der GrS im Gulfhof Loquard						im Mittel*	
	2018/19	2019/20	2020/21	2021/22	2022/23		
Übergänge insg.	15	11	16	6	14	12	
Aurich, RS Aurich							
Aurich, GY Ulricianum							
Aurich, IGS Aurich-West							
Aurich, IGS Waldschule Egels							
Baltrum, (G)ObS Baltrum							
Brookmerland IGS Marienhaf							
Dornum, RS Dornum							
Großefehn, KGS Großefehn							
Großheide, H(R)S Friederiken							
Großheide, (H)RS Friederiken							
Hage KGS Hage-Norden							
Hinte, H(R)S Hinte							
Hinte, (H)RS Hinte							
Ihlow, KGS Hermann-Tempel							
Ihlow, IGS							
Juist (G)ObS Inselschule							
Krummhörn, H(R)S Krummhörn							
Krummhörn, (H)RS Krummhörn							
Krummhörn, IGS Kru	8	6	11	2	3	25%	
Norden, ObS Norden							
Norden, GY Ulrichsgymnasium							
Norderney, KGS Norderney							
Südbrookmerland, H(R)S Moordorf							
Südbrookmerland, (H)RS Moordorf							
Südbrookmerland / Aurich FWS Ostfriesland							
Wiesmoor, KGS Wiesmoor							
Sonstige z.B. FöS							
Krummhörn	8	6	11	2	3	25%	
in % der Übergänge	53%	55%	69%	33%	0,1	Züge	
Emden, ObS	2	2			3	2	17%
Emden, GY Max-Windmüller							
Emden, GY Johanne	5	3	5	4	11	7	58%
Emden, IGS Emden							
Leer, LK, HS/RS/ObS							
Leer, LK, GY Teletta-Groß							
Leer, LK, GY Ubbo-Emmius							
Leer, LK, IGS Moormerland							
Wittmund, LK HS/RS/ObS							
Wittmund, LK, GY Nieders. InternatsGY, Esens							
Wittmund, LK, KGS A.-v.-Humboldt, Wittmund							
Wittmund, LK, GY Hermann-Lietz pr., Spiekeroog							
Sonstige, Fortzüge							
auswärtige Schulen	7	5	5	4	14	9	75%
in % der Übergänge	47%	45%	31%	67%	100%	0,3	Züge
* trendgewichtete Mittelwerte						biregio, Bonn	

Übergänge von der GrS im Gulfhof Loquard

- Krummhörn
- auswärtige Schulen

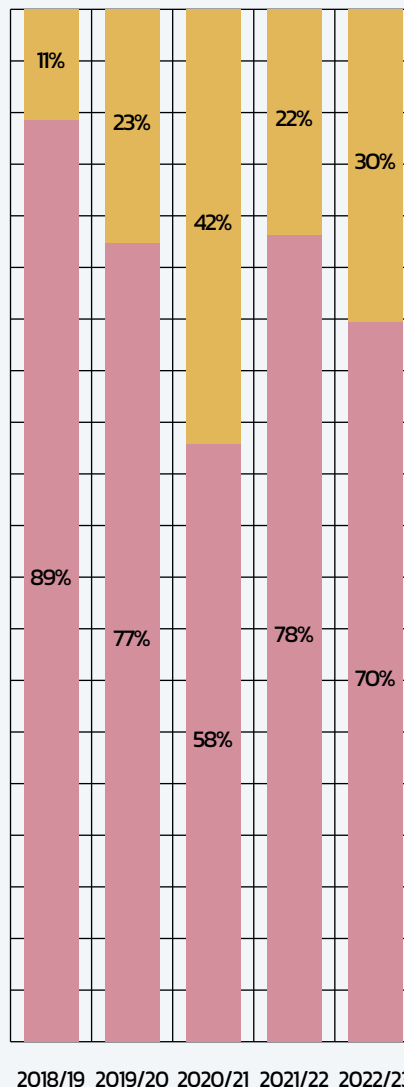


biregio, Bonn

Übergänge von der GrS Jennelt								
	2018/19	2019/20	2020/21	2021/22	2022/23	im Mittel*		
Übergänge insg.	28	31	19	32	33	30	100%	
Aurich, RS Aurich								
Aurich, GY Ulricianum								
Aurich, IGS Aurich-West								
Aurich, IGS Waldschule Egels								
Baltrum, (G)ObS Baltrum								
Brookmerland IGS Marienhaf								
Dornum, RS Dornum								
Großefehn, KGS Großefehn								
Großheide, H(R)S Friederiken								
Großheide, (H)RS Friederiken								
Hage KGS Hage-Norden								
Hinte, H(R)S Hinte								
Hinte, (H)RS Hinte								
Ihlow, KGS Hermann-Tempel								
Ihlow, IGS								
Juist (G)ObS Inselschule								
Krummhörn, H(R)S Krummhörn								
Krummhörn, (H)RS Krummhörn								
Krummhörn, IGS Kru	25	23	11	23	22	21	70%	
Norden, ObS Norden								
Norden, GY Ulrichsgymnasium								
Norderney, KGS Norderney								
Südbrookmerland, H(R)S Moordorf								
Südbrookmerland, (H)RS Moordorf								
Südbrookmerland / Aurich FWS Ostfriesland								
Wiesmoor, KGS Wiesmoor								
Sonstige z.B. FöS		1		2	1	1	3%	
Krummhörn	25	24	11	25	23	22	73%	
in % der Übergänge	89%	77%	58%	78%	70%	0,8	Züge	
Emden, ObS								
Emden, GY Max-Windmüller								
Emden, GY Johanne	3	7	8	7	10	8	27%	
Emden, IGS Emden								
Leer, LK, HS/RS/ObS								
Leer, LK, GY Teletta-Groß								
Leer, LK, GY Ubbo-Emmius								
Leer, LK, IGS Moormerland								
Wittmund, LK HS/RS/ObS								
Wittmund, LK, GY Nieders. InternatsGY, Esens								
Wittmund, LK, KGS A.-v.-Humboldt, Wittmund								
Wittmund, LK, GY Hermann-Lietz pr., Spiekeroog								
Sonstige, Fortzüge								
auswärtige Schulen	3	7	8	7	10	8	27%	
in % der Übergänge	11%	23%	42%	22%	30%	0,3	Züge	
* trendgewichtete Mittelwerte							biregio, Bonn	

Übergänge von der GrS Jennelt

- Krummhörn
- auswärtige Schulen

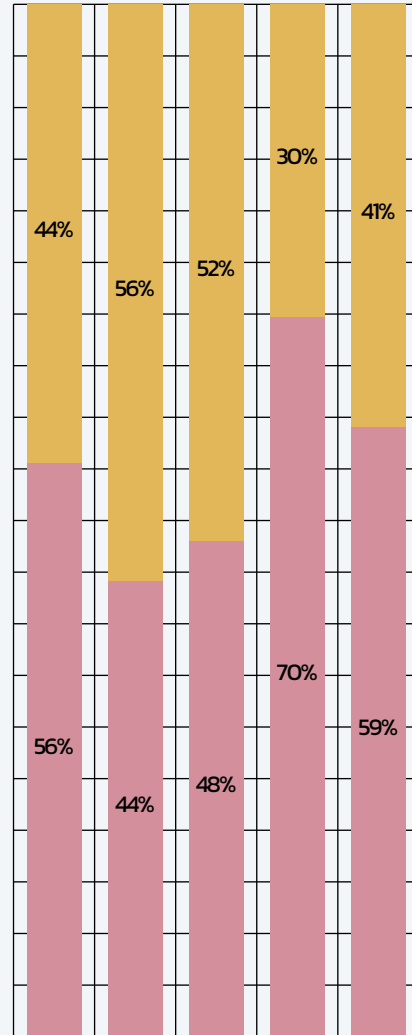


biregio, Bonn

Übergänge von der GrS Pewsum							
	2018/19	2019/20	2020/21	2021/22	2022/23	im Mittel*	
Übergänge insg.	54	43	52	43	44	45	100%
Aurich, RS Aurich							
Aurich, GY Ulricianum							
Aurich, IGS Aurich-West							
Aurich, IGS Waldschule Egels							
Baltrum, (G)ObS Baltrum							
Brookmerland IGS Marienhaf							
Dornum, RS Dornum							
Großefehn, KGS Großefehn							
Großheide, H(R)S Friederiken							
Großheide, (H)RS Friederiken							
Hage KGS Hage-Norden							
Hinte, H(R)S Hinte							
Hinte, (H)RS Hinte							
Ihlow, KGS Hermann-Tempel							
Ihlow, IGS							
Juist (G)ObS Inselschule							
Krummhörn, H(R)S Krummhörn							
Krummhörn, (H)RS Krummhörn							
Krummhörn, IGS Kri	30	19	25	30	26	27	60%
Norden, ObS Norden							
Norden, GY Ulrichsgymnasium							
Norderney, KGS Norderney							
Südbrookmerland, H(R)S Moordorf							
Südbrookmerland, (H)RS Moordorf							
Südbrookmerland / Aurich FWS Ostfriesland							
Wiesmoor, KGS Wiesmoor							
Sonstige z.B. FöS							
Krummhörn	30	19	25	30	26	27	60%
in % der Übergänge	56%	44%	48%	70%	59%	1,0	Züge
Emden, ObS	2		1	1	1	1	2%
Emden, GY Max-Windmüller							
Emden, GY Johanne	18	24	24	12	16	17	38%
Emden, IGS Emden					1		
Leer, LK, HS/RS/ObS							
Leer, LK, GY Teletta-Groß							
Leer, LK, GY Ubbo-Emmius							
Leer, LK, IGS Moormerland							
Wittmund, LK HS/RS/ObS							
Wittmund, LK, GY Nieders. InternatsGY, Esens							
Wittmund, LK, KGS A.-v.-Humboldt, Wittmund							
Wittmund, LK, GY Hermann-Lietz pr., Spiekerooog							
Sonstige, Fortzüge	4		2				
auswärtige Schulen	24	24	27	13	18	18	40%
in % der Übergänge	44%	56%	52%	30%	41%	0,6	Züge
* trendgewichtete Mittelwerte						biregio, Bonn	

Übergänge von der GrS Pewsum

- Krummhörn
- auswärtige Schulen



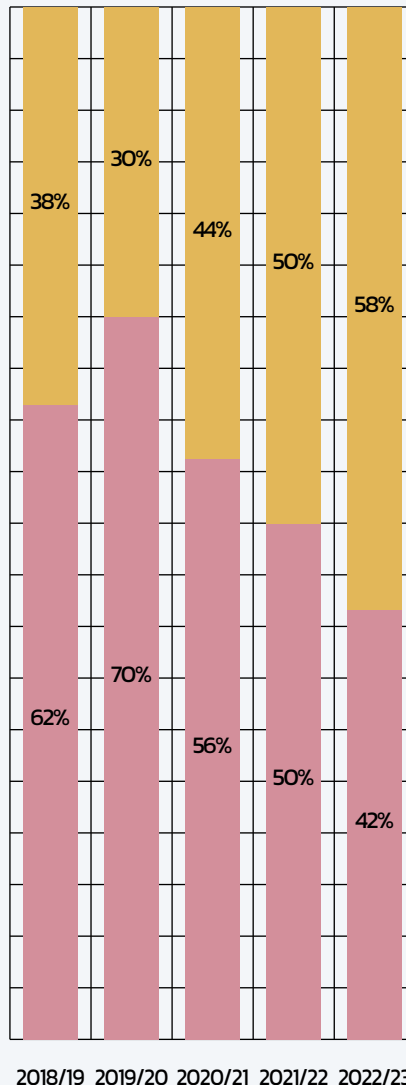
2018/19 2019/20 2020/21 2021/22 2022/23

biregio, Bonn

Übergänge von der GrS Ubbo-Emmius Greetsiel						
	2018/19	2019/20	2020/21	2021/22	2022/23	im Mittel*
Übergänge insg.	13	10	16	14	12	13 100%
Aurich, RS Aurich						
Aurich, GY Ulricianum						
Aurich, IGS Aurich-West						
Aurich, IGS Waldschule Egels						
Baltrum, (G)ObS Baltrum						
Brookmerland IGS Marienhafte						
Dornum, RS Dornum						
Großefehn, KGS Großefehn						
Großheide, H(R)S Friederiken						
Großheide, (H)RS Friederiken						
Hage KGS Hage-Norden						
Hinte, H(R)S Hinte						
Hinte, (H)RS Hinte						
Ihlow, KGS Hermann-Tempel						
Ihlow, IGS						
Juist (G)ObS Inselschule						
Krummhörn, H(R)S Krummhörn						
Krummhörn, (H)RS Krummhörn						
Krummhörn, IGS Kru	8	6	8	7	5	6 46%
Norden, ObS Norden						
Norden, GY Ulrichsgymnas	1	1				
Norderney, KGS Norderney						
Südbrookmerland, H(R)S Moordorf						
Südbrookmerland, (H)RS Moordorf						
Südbrookmerland / Aurich FWS Ostfriesland						
Wiesmoor, KGS Wiesmoor						
Sonstige z.B. FöS						
Krummhörn	8	7	9	7	5	6 46%
in % der Übergänge	62%	70%	56%	50%	42%	12 Züge
Emden, ObS						
Emden, GY Max-Windmüller						
Emden, GY Johanne	5	3	6	7	7	7 54%
Emden, IGS Emden						
Leer, LK, HS/RS/ObS						
Leer, LK, GY Teletta-Groß						
Leer, LK, GY Ubbo-Emmius						
Leer, LK, IGS Moormerland						
Wittmund, LK HS/RS/ObS						
Wittmund, LK, GY Nieders. InternatsGY, Esens						
Wittmund, LK, KGS A.-v.-Humboldt, Wittmund						
Wittmund, LK, GY Hermann-Lietz pr., Spiekeroog						
Sonstige, Fortzüge			1			
auswärtige Schulen	5	3	7	7	7	7 54%
in % der Übergänge	38%	30%	44%	50%	58%	0,3 Züge
* trendgewichtete Mittelwerte						biregio, Bonn

Übergänge von der GrS Ubbo-Emmius Greetsiel

- Krummhörn
- auswärtige Schulen



biregio, Bonn



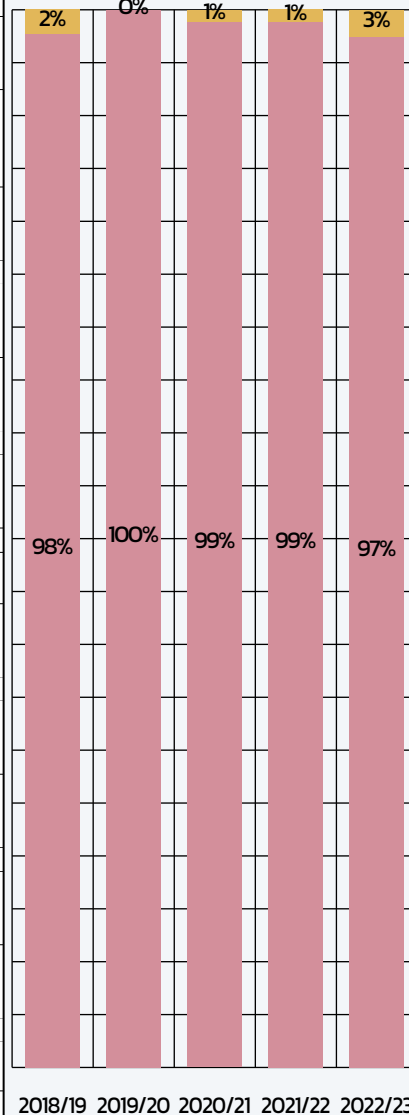
10.11 Die Schulwahl und die Pendlerbewegungen in Südbrookmerland

Nachfolgend werden die Pendlerbewegungen (vgl. hierzu die Zusammenfassung für die Gebietskörperschaften in dem Landkreis Aurich) auf der Ebene jeder einzelnen Kommune detailliert dargestellt.

Übergänge von den Grundschulen Σ						
	2018/19	2019/20	2020/21	2021/22	2022/23	im Mittel*
Übergänge insg.	175	156	181	172	158	163 100%
Aurich, RS Aurich	22	21	25	34	9	20 12,3%
Aurich, GY Ulricianur	45	32	34	29	47	39 23,9%
Aurich, IGS Aurich-W	7	6	6	3	2	3 1,8%
Aurich, IGS Waldschu						
Baltrum, (G)ObS Balt						
Brookmerland IGS Ma	93	81	96	87	76	83 50,9%
Dornum, RS Dornum						
Großefehn, KGS Groß						
Großheide, H(R)S Frie	3	11	15	15	18	16 9,8%
Großheide, (H)RS Frie						
Hage KGS Hage-Nord					1	
Hinte, H(R)S Hinte						
Hinte, (H)RS Hinte						
Ihlow, KGS Hermann-						
Ihlow, IGS						
Juist (G)ObS Inselsch						
Krummhörn, H(R)S Ki						
Krummhörn, (H)RS Ki						
Krummhörn, IGS Krur						
Norden, ObS Norden						
Norden, GY Ulrichsgy				1		
Norderney, KGS Nord						
Südbrookmerland, H						
Südbrookmerland, (H						
Südbrookmerland /						
Wiesmoor, KGS Wies			1			
Sonstige z.B. FöS	1	5	2	1	1	1 0,6%
Südbrookmerland	171	156	179	170	154	162 99,4%
in % der Übergänge	98%	100%	99%	99%	97%	5,8 Züge
Emden, ObS						
Emden, GY Max-Win					1	
Emden, GY Johannes						
Emden, IGS Emden						
Leer, LK, HS/RS/ObS					1	
Leer, LK, GY Teletta-						
Leer, LK, GY Ubbo-Er						
Leer, LK, IGS Moore					1	
Wittmund, LK HS/RS/						
Wittmund, LK, GY Ni						
Wittmund, LK, KGS A						
Wittmund, LK, GY He						
Sonstige, Fortzüge	4		2	2	1	1 0,6%
auswärtige Schulen	4		2	2	4	1 0,6%
in % der Übergänge	2%		1%	1%	3%	Züge
* trendgewichtete Mittelwerte						biregio, Bonn

Übergänge von den Grundschulen Σ

- Südbrookmerland
- auswärtige Schulen



biregio, Bonn

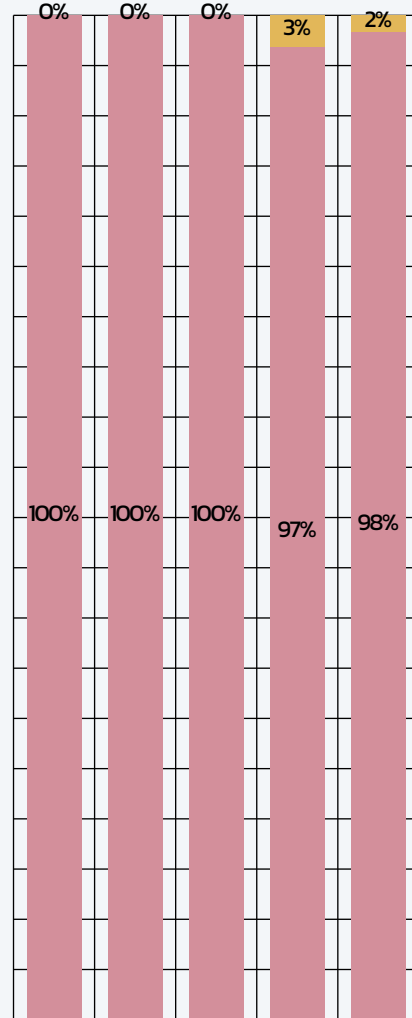
Übergänge von der GrS Moordorf								
	2018/19	2019/20	2020/21	2021/22	2022/23		im Mittel*	
Übergänge insg.	78	60	69	63	60	63	3%	
Aurich, RS Aurich	16	16	11	15		8	13%	
Aurich, GY Ulriciant	17	12	11	13	20	16	25%	
Aurich, IGS Aurich-	6	3	5	3	2	3	5%	
Aurich, IGS Waldschule Egels Baltrum, (G)ObS Baltrum								
Brookmerland IGS N	36	29	37	28	36	33	52%	
Dornum, RS Dornum								
Großefehn, KGS Großefehn								
Großheide, H(R)S Fr	3		3	2		1	2%	
Großheide, (H)RS Friederiken								
Hage KGS Hage-Norden								
Hinte, H(R)S Hinte								
Hinte, (H)RS Hinte								
Ihlow, KGS Hermann-Tempel								
Ihlow, IGS								
Juist (G)ObS Inselschule								
Krummhörn, H(R)S Krummhörn								
Krummhörn, (H)RS Krummhörn								
Krummhörn, IGS Krummhörn								
Norden, ObS Norden								
Norden, GY Ulrichsgymnasium								
Norderney, KGS Norderney								
Südbrookmerland, H(R)S Moordorf								
Südbrookmerland, (H)RS Moordorf								
Südbrookmerland / Aurich FWS Ostfriesland								
Wiesmoor, KGS Wiesmoor			1					
Sonstige z.B. FöS			1		1	1	2%	
Südbrookmerland	78	60	69	61	59	62	98%	
in % der Übergänge	100%	100%	100%	97%	98%	2,2	Züge	
Emden, ObS								
Emden, GY Max-Windmüller								
Emden, GY Johannes Althusius								
Emden, IGS Emden								
Leer, LK, HS/RS/ObS								
Leer, LK, GY Teletta-Groß								
Leer, LK, GY Ubbo-Emmius								
Leer, LK, IGS Moormerland								
Wittmund, LK HS/RS/ObS								
Wittmund, LK, GY Nieders. InternatsGY, Esens								
Wittmund, LK, KGS A.-v.-Humboldt, Wittmund								
Wittmund, LK, GY Hermann-Lietz pr., Spiekeroog								
Sonstige, Fortzüge				2	1	1	2%	
auswärtige Schulen				2	1	1	2%	
in % der Übergänge				3%	2%		Züge	

* trendgewichtete Mittelwerte

biregio, Bonn

Übergänge von der GrS Moordorf

- Südbrookmerland
- auswärtige Schulen



2018/19 2019/20 2020/21 2021/22 2022/23

biregio, Bonn

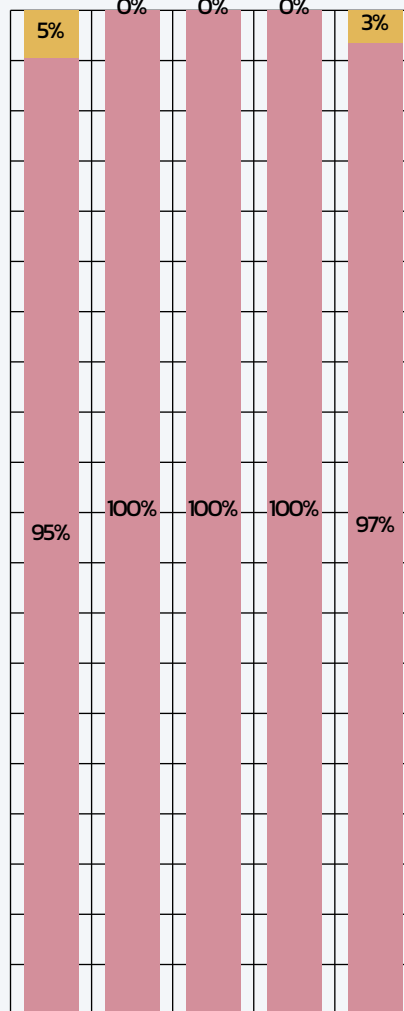
Übergänge von der GrS Moorhusen							im Mittel*	
	2018/19	2019/20	2020/21	2021/22	2022/23			
Übergänge insg.	21	31	31	21	31	27	100%	
Aurich, RS Aurich		2	3			1	4%	
Aurich, GY Ulriciant	8	5	5	3	10	7	26%	
Aurich, IGS Aurich-West		2						
Aurich, IGS Waldschule Egels Baltrum, (G)ObS Baltrum								
Brookmerland IGS N	12	11	15	12	4	9	33%	
Dornum, RS Dornum								
Großefehn, KGS Großefehn								
Großheide, H(R)S Friederik	9	8	4	15		10	37%	
Großheide, (H)RS Friederiken								
Hage KGS Hage-Norden						1		
Hinte, H(R)S Hinte								
Hinte, (H)RS Hinte								
Ihlow, KGS Hermann-Tempel								
Ihlow, IGS								
Juist (G)ObS Inselschule								
Krummhörn, H(R)S Krummhörn								
Krummhörn, (H)RS Krummhörn								
Krummhörn, IGS Krummhörn								
Norden, ObS Norden								
Norden, GY Ulrichsgymnasium					1			
Norderney, KGS Norderney								
Südbrookmerland, H(R)S Moordorf								
Südbrookmerland, (H)RS Moordorf								
Südbrookmerland / Aurich FWS Ostfriesland								
Wiesmoor, KGS Wiesmoor								
Sonstige z.B. FöS		2		1				
Südbrookmerland	20	31	31	21	30	27	100%	
in % der Übergänge	95%	100%	100%	100%	97%	1,0	Züge	
Emden, ObS								
Emden, GY Max-Windmüller								
Emden, GY Johannes Althusius								
Emden, IGS Emden								
Leer, LK, HS/RS/ObS						1		
Leer, LK, GY Teletta-Groß								
Leer, LK, GY Ubbo-Emmius								
Leer, LK, IGS Moormerland								
Wittmund, LK HS/RS/ObS								
Wittmund, LK, GY Nieders. InternatsGY, Esens								
Wittmund, LK, KGS A.-v.-Humboldt, Wittmund								
Wittmund, LK, GY Hermann-Lietz pr., Spiekeroog								
Sonstige, Fortzüge		1						
auswärtige Schulen		1				1		
in % der Übergänge		5%				3%	Züge	

* trendgewichtete Mittelwerte

biregio, Bonn

Übergänge von der GrS Moorhusen

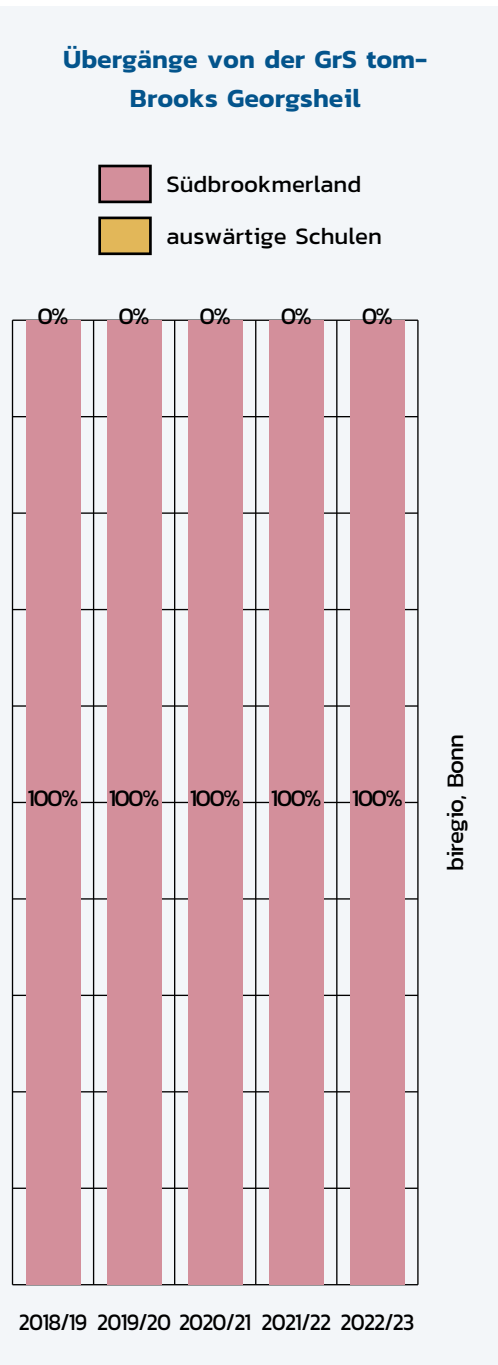
- Südbrookmerland
- auswärtige Schulen



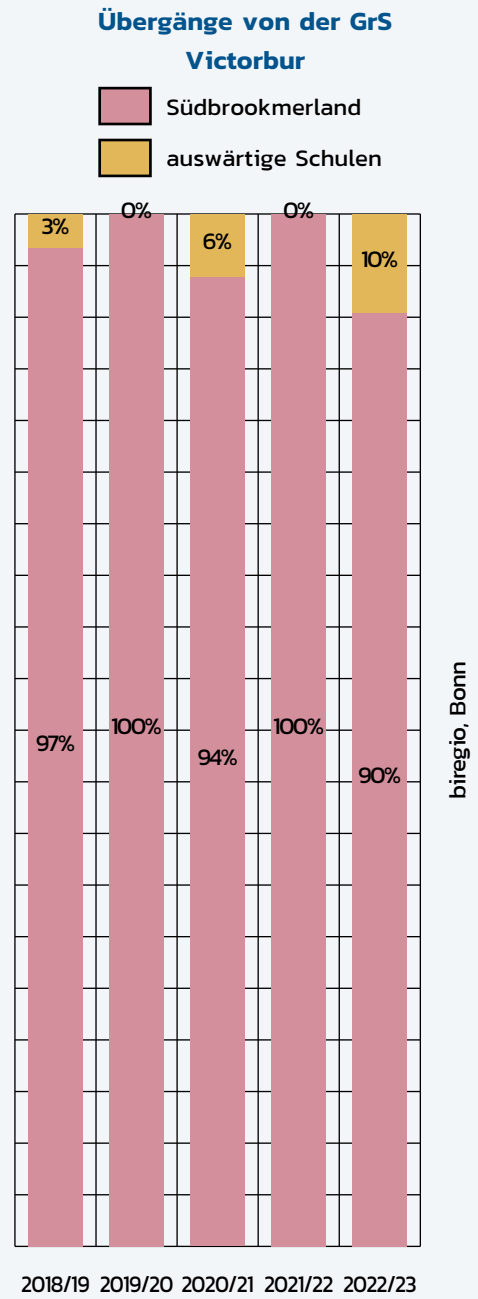
biregio, Bonn

2018/19 2019/20 2020/21 2021/22 2022/23

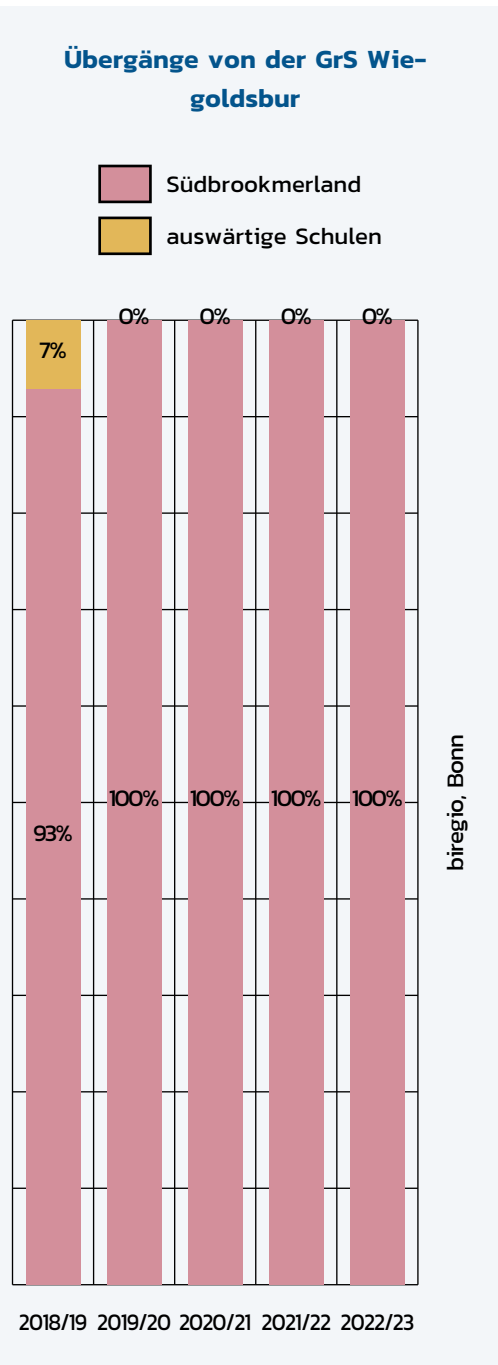
Übergänge von der GrS tom-Brooks Georgsheil						
	2018/19	2019/20	2020/21	2021/22	2022/23	im Mittel*
Übergänge insg.	17	21	23	21	17	19 100%
Aurich, RS Aurich				1	4	2 11%
Aurich, GY Ulriciant	4	3	4		1	1 5%
Aurich, IGS Aurich-West						
Aurich, IGS Waldschule Egels						
Baltrum, (G)ObS Baltrum						
Brookmerland IGS N	13	15	15	15	12	14 74%
Dornum, RS Dornum						
Großefehn, KGS Großefehn						
Großheide, H(R)S Friederik		2	3	5		2 11%
Großheide, (H)RS Friederiken						
Hage KGS Hage-Norden						
Hinte, H(R)S Hinte						
Hinte, (H)RS Hinte						
Ihlow, KGS Hermann-Tempel						
Ihlow, IGS						
Juist (G)ObS Inselschule						
Krummhörn, H(R)S Krummhörn						
Krummhörn, (H)RS Krummhörn						
Krummhörn, IGS Krummhörn						
Norden, ObS Norden						
Norden, GY Ulrichsgymnasium						
Norderney, KGS Norderney						
Südbrookmerland, H(R)S Moordorf						
Südbrookmerland, (H)RS Moordorf						
Südbrookmerland / Aurich FWS Ostfriesland						
Wiesmoor, KGS Wiesmoor						
Sonstige z.B. FöS		1	1			
Südbrookmerland	17	21	23	21	17	19 100%
in % der Übergänge	100%	100%	100%	100%	100%	0,7 Züge
Emden, ObS						
Emden, GY Max-Windmüller						
Emden, GY Johannes Althusius						
Emden, IGS Emden						
Leer, LK, HS/RS/ObS						
Leer, LK, GY Teletta-Groß						
Leer, LK, GY Ubbo-Emmius						
Leer, LK, IGS Moormerland						
Wittmund, LK HS/RS/ObS						
Wittmund, LK, GY Nieders. InternatsGY, Esens						
Wittmund, LK, KGS A.-v.-Humboldt, Wittmund						
Wittmund, LK, GY Hermann-Lietz pr., Spiekeroog						
Sonstige, Fortzüge						
auswärtige Schulen						
in % der Übergänge						Züge
* trendgewichtete Mittelwerte						biregio, Bonn



Übergänge von der GrS Victorbur						im Mittel*	
	2018/19	2019/20	2020/21	2021/22	2022/23		
Übergänge insg.	31	29	33	38	21	27	100%
Aurich, RS Aurich	2		6	13		5	19%
Aurich, GY Ulriciant	8	8	6	4	7	6	22%
Aurich, IGS Aurich-West							
Aurich, IGS Waldschule Egels							
Baltrum, (G)ObS Baltrum							
Brookmerland IGS N	20	20	18	19	11	15	56%
Dornum, RS Dornum							
Großefehn, KGS Großefehn							
Großheide, H(R)S Friederiken			1	2	1	1	4%
Großheide, (H)RS Friederiken							
Hage KGS Hage-Norden							
Hinte, H(R)S Hinte							
Hinte, (H)RS Hinte							
Ihlow, KGS Hermann-Tempel							
Ihlow, IGS							
Juist (G)ObS Inselschule							
Krummhörn, H(R)S Krummhörn							
Krummhörn, (H)RS Krummhörn							
Krummhörn, IGS Krummhörn							
Norden, ObS Norden							
Norden, GY Ulrichsgymnasium							
Norderney, KGS Norderney							
Südbrookmerland, H(R)S Moordorf							
Südbrookmerland, (H)RS Moordorf							
Südbrookmerland / Aurich FWS Ostfriesland							
Wiesmoor, KGS Wiesmoor							
Sonstige z.B. FöS		1					
Südbrookmerland	30	29	31	38	19	27	100%
in % der Übergänge	97%	100%	94%	100%	90%	49	Züge
Emden, ObS							
Emden, GY Max-Windmüller							
Emden, GY Johannes Althusius					1		
Emden, IGS Emden							
Leer, LK, HS/RS/ObS							
Leer, LK, GY Teletta-Groß							
Leer, LK, GY Ubbo-Emmius							
Leer, LK, IGS Moormerland					1		
Wittmund, LK HS/RS/ObS							
Wittmund, LK, GY Nieders. InternatsGY, Esens							
Wittmund, LK, KGS A.-v.-Humboldt, Wittmund							
Wittmund, LK, GY Hermann-Lietz pr., Spiekeroog							
Sonstige, Fortzüge	1		2				
auswärtige Schulen	1		2		2		
in % der Übergänge	3%		6%		10%		Züge
* trendgewichtete Mittelwerte						biregio, Bonn	



Übergänge von der GrS Wiegoldsbur								
	2018/19	2019/20	2020/21	2021/22	2022/23	im Mittel*		
Übergänge insg.	28	15	25	29	29	26	100%	
Aurich, RS Aurich	4	3	5	5	5	5	19%	
Aurich, GY Ulriciant	8	4	8	9	9	8	31%	
Aurich, IGS Aurich-	1	1	1					
Aurich, IGS Waldschule Egels Baltrum, (G)ObS Baltrum								
Brookmerland IGS N	12	6	11	13	13	12	46%	
Dornum, RS Dornum								
Großefehn, KGS Großefehn								
Großheide, H(R)S Friederiken				2	2	1	4%	
Großheide, (H)RS Friederiken								
Hage KGS Hage-Norden								
Hinte, H(R)S Hinte								
Hinte, (H)RS Hinte								
Ihlow, KGS Hermann-Tempel								
Ihlow, IGS								
Juist (G)ObS Inselschule								
Krummhörn, H(R)S Krummhörn								
Krummhörn, (H)RS Krummhörn								
Krummhörn, IGS Krummhörn								
Norden, ObS Norden								
Norden, GY Ulrichsgymnasium								
Norderney, KGS Norderney								
Südbrookmerland, H(R)S Moordorf								
Südbrookmerland, (H)RS Moordorf								
Südbrookmerland / Aurich FWS Ostfriesland								
Wiesmoor, KGS Wiesmoor								
Sonstige z.B. FöS	1	1						
Südbrookmerland	26	15	25	29	29	26	100%	
in % der Übergänge	93%	100%	100%	100%	100%	0,9	Züge	
Emden, ObS								
Emden, GY Max-Windmüller								
Emden, GY Johannes Althusius								
Emden, IGS Emden								
Leer, LK, HS/RS/ObS								
Leer, LK, GY Teletta-Groß								
Leer, LK, GY Ubbo-Emmius								
Leer, LK, IGS Moormerland								
Wittmund, LK HS/RS/ObS								
Wittmund, LK, GY Nieders. InternatsGY, Esens								
Wittmund, LK, KGS A.-v.-Humboldt, Wittmund								
Wittmund, LK, GY Hermann-Lietz pr., Spiekeroog								
Sonstige, Fortzüge	2							
auswärtige Schulen	2							
in % der Übergänge	7%						Züge	
* trendgewichtete Mittelwerte							biregio, Bonn	





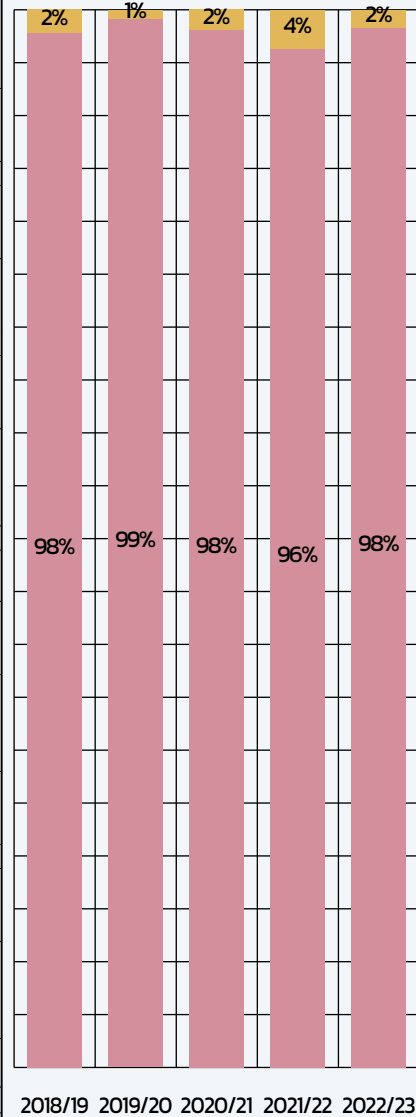
10.12 Die Schulwahl und die Pendlerbewegungen in Wiesmoor

Nachfolgend werden die Pendlerbewegungen (vgl. hierzu die Zusammenfassung für die Gebietskörperschaften in dem Landkreis Aurich) auf der Ebene jeder einzelnen Kommune detailliert dargestellt.

Übergänge von den Grundschulen Σ						
	2018/19	2019/20	2020/21	2021/22	2022/23	im Mittel*
Übergänge insg.	137	121	104	110	118	113 100%
Aurich, RS Aurich						
Aurich, GY Ulricianu	1		2	1	3	2 1,8%
Aurich, IGS Aurich-W	2					
Aurich, IGS Waldschu						
Baltrum, (G)ObS Balt						
Brookmerland IGS M			1			
Dornum, RS Dornum						
Großefehn, KGS Groß	2	5	6		1	2 1,8%
Großheide, H(R)S Fri						
Großheide, (H)RS Fri						
Hage KGS Hage-Nord						
Hinte, H(R)S Hinte						
Hinte, (H)RS Hinte						
Ihlow, KGS Hermann-						
Ihlow, IGS						
Juist (G)ObS Inselsch						
Krummhörn, H(R)S Kl						
Krummhörn, (H)RS Kl						
Krummhörn, IGS Krui						
Norden, ObS Norden						
Norden, GY Ulrichsgy						
Norderney, KGS Nord						
Südbrookmerland, H						
Südbrookmerland, (H						
Südbrookmerland /					1	
Wiesmoor, KGS Wies	126	112	89	99	105	102 90,3%
Sonstige z.B. FöS	3	3	4	6	6	5 4,4%
Wiesmoor	134	120	102	106	116	111 98,2%
in % der Übergänge	98%	99%	98%	96%	98%	4,0 Züge
Emden, Obs						
Emden, GY Max-Win						
Emden, GY Johannes						
Emden, IGS Emden						
Leer, LK, HS/RS/ObS	2			1		
Leer, LK, GY Teletta-						
Leer, LK, GY Ubbo-Ei						
Leer, LK, IGS Moorem						
Wittmund, LK HS/RS		1			2	1 0,9%
Wittmund, LK, GY Ni						
Wittmund, LK, KGS A						
Wittmund, LK, GY He						
Sonstige, Fortzüge	1		2	3		1 0,9%
auswärtige Schulen	3	1	2	4	2	2 1,8%
in % der Übergänge	2%	1%	2%	4%	2%	0,1 Züge
* trendgewichtete Mittelwerte						biregio, Bonn

Übergänge von den Grundschulen Σ

- Wiesmoor
- auswärtige Schulen

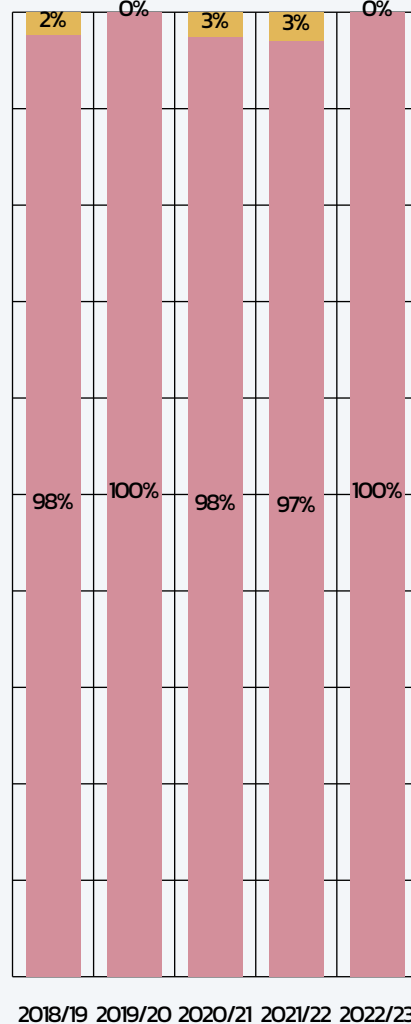


biregio, Bonn

Übergänge von der GrS Am Ottermeer							
	2018/19	2019/20	2020/21	2021/22	2022/23	im Mittel*	
Übergänge insg.	43	34	40	34	36	35	14%
Aurich, RS Aurich							
Aurich, GY Ulricianum			1		2	1	3%
Aurich, IGS Aurich-I	2						
Aurich, IGS Waldschule Egels							
Baltrum, (G)ObS Baltrum							
Brookmerland IGS Marienhafte			1				
Dornum, RS Dornum							
Großefehn, KGS Gro	2	4	6		1	2	6%
Großheide, H(R)S Friederiken							
Großheide, (H)RS Friederiken							
Hage KGS Hage-Norden							
Hinte, H(R)S Hinte							
Hinte, (H)RS Hinte							
Ihlow, KGS Hermann-Tempel							
Ihlow, IGS							
Juist (G)ObS Inselschule							
Krummhörn, H(R)S Krummhörn							
Krummhörn, (H)RS Krummhörn							
Krummhörn, IGS Krummhörn							
Norden, ObS Norden							
Norden, GY Ulrichsgymnasium							
Norderney, KGS Norderney							
Südbrookmerland, H(R)S Moordorf							
Südbrookmerland, (H)RS Moordorf							
Südbrookmerland / Aurich FWS Ostfriesland					1		
Wiesmoor, KGS Wie	36	28	27	29	26	27	77%
Sonstige z.B. FöS	2	2	4	4	6	5	14%
Wiesmoor	42	34	39	33	36	35	100%
in % der Übergänge	98%	100%	98%	97%	100%	1,3	Züge
Emden, ObS							
Emden, GY Max-Windmüller							
Emden, GY Johannes Althusius							
Emden, IGS Emden							
Leer, LK, HS/RS/ObS	1						
Leer, LK, GY Teletta-Groß							
Leer, LK, GY Ubbo-Emmius							
Leer, LK, IGS Moormerland							
Wittmund, LK HS/RS/ObS							
Wittmund, LK, GY Nieders. InternatsGY, Esens							
Wittmund, LK, KGS A.-v.-Humboldt, Wittmund							
Wittmund, LK, GY Hermann-Lietz pr., Spiekeroog							
Sonstige, Fortzüge			1	1			
auswärtige Schulen	1		1	1			
in % der Übergänge	2%		3%	3%			Züge
* trendgewichtete Mittelwerte						biregio, Bonn	

Übergänge von der GrS Am Ottermeer

- Wiesmoor
- auswärtige Schulen

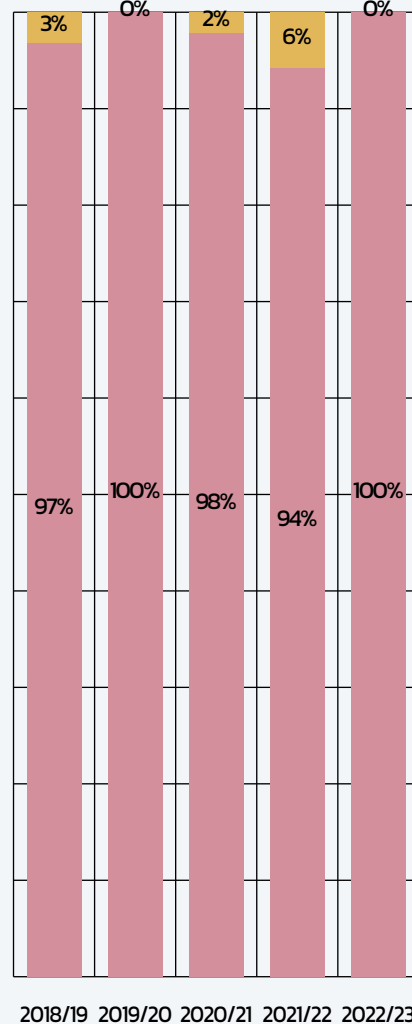


biregio, Bonn

Übergänge von der GrS Wiesmoor-Mitte							
	2018/19	2019/20	2020/21	2021/22	2022/23	im Mittel*	
Übergänge insg.	63	61	46	52	50	51	100%
Aurich, RS Aurich							
Aurich, GY Ulricianum				1	1	1	2%
Aurich, IGS Aurich-West							
Aurich, IGS Waldschule Egels							
Baltrum, (G)ObS Baltrum							
Brookmerland IGS Marienhafte							
Dornum, RS Dornum							
Großefehn, KGS Großefehn							
Großheide, H(R)S Friederiken							
Großheide, (H)RS Friederiken							
Hage KGS Hage-Norden							
Hinte, H(R)S Hinte							
Hinte, (H)RS Hinte							
Ihlow, KGS Hermann-Tempel							
Ihlow, IGS							
Juist (G)ObS Inselschule							
Krummhörn, H(R)S Krummhörn							
Krummhörn, (H)RS Krummhörn							
Krummhörn, IGS Krummhörn							
Norden, ObS Norden							
Norden, GY Ulrichsgymnasium							
Norderney, KGS Norderney							
Südbrookmerland, H(R)S Moordorf							
Südbrookmerland, (H)RS Moordorf							
Südbrookmerland / Aurich FWS Ostfriesland							
Wiesmoor, KGS Wie	61	61	45	47	49	49	96%
Sonstige z.B. FöS				1			
Wiesmoor	61	61	45	49	50	50	98%
in % der Übergänge	97%	100%	98%	94%	100%	1,8	Züge
Emden, ObS							
Emden, GY Max-Windmüller							
Emden, GY Johannes Althusius							
Emden, IGS Emden							
Leer, LK, HS/RS/ObS	1			1			
Leer, LK, GY Teletta-Groß							
Leer, LK, GY Ubbo-Emmius							
Leer, LK, IGS Moormerland							
Wittmund, LK HS/RS/ObS							
Wittmund, LK, GY Nieders. InternatsGY, Esens							
Wittmund, LK, KGS A.-v.-Humboldt, Wittmund							
Wittmund, LK, GY Hermann-Lietz pr., Spiekeroog							
Sonstige, Fortzüge	1		1	2		1	2%
auswärtige Schulen	2		1	3		1	2%
in % der Übergänge	3%		2%	6%			Züge
* trendgewichtete Mittelwerte						biregio, Bonn	

Übergänge von der GrS Wiesmoor-Mitte

- Wiesmoor
- auswärtige Schulen

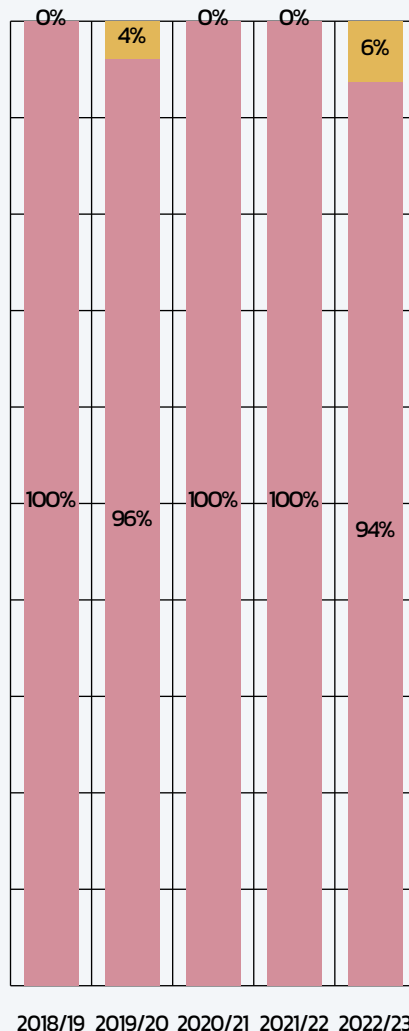


biregio, Bonn

Übergänge von der GrS am Fehnkanal							
	2018/19	2019/20	2020/21	2021/22	2022/23	im Mittel*	
Übergänge insg.	31	26	18	24	32	26	100%
Aurich, RS Aurich							
Aurich, GY Ulriciant	1		1				
Aurich, IGS Aurich-West							
Aurich, IGS Waldschule Egels							
Baltrum, (G)ObS Baltrum							
Brookmerland IGS Marienhafen							
Dornum, RS Dornum							
Großefehn, KGS Großefehn	1						
Großheide, H(R)S Friederiken							
Großheide, (H)RS Friederiken							
Hage KGS Hage-Norden							
Hinte, H(R)S Hinte							
Hinte, (H)RS Hinte							
Ihlow, KGS Hermann-Tempel							
Ihlow, IGS							
Juist (G)ObS Inselschule							
Krummhörn, H(R)S Krummhörn							
Krummhörn, (H)RS Krummhörn							
Krummhörn, IGS Krummhörn							
Norden, ObS Norden							
Norden, GY Ulrichsgymnasium							
Norderney, KGS Norderney							
Südbrookmerland, H(R)S Moordorf							
Südbrookmerland, (H)RS Moordorf							
Südbrookmerland / Aurich FWS Ostfriesland							
Wiesmoor, KGS Wie	29	23	17	23	30	25	96%
Sonstige z.B. FöS	1	1		1			
Wiesmoor	31	25	18	24	30	25	96%
in % der Übergänge	100%	96%	100%	100%	94%	0,9	Züge
Emden, ObS							
Emden, GY Max-Windmüller							
Emden, GY Johannes Althusius							
Emden, IGS Emden							
Leer, LK, HS/RS/ObS							
Leer, LK, GY Teletta-Groß							
Leer, LK, GY Ubbo-Emmius							
Leer, LK, IGS Moormerland							
Wittmund, LK HS/RS/ObS		1			2	1	4%
Wittmund, LK, GY Nieders. InternatsGY, Esens							
Wittmund, LK, KGS A.-v.-Humboldt, Wittmund							
Wittmund, LK, GY Hermann-Lietz pr., Spiekeroog							
Sonstige Fortzüge							
auswärtige Schulen		1			2	1	4%
in % der Übergänge		4%			6%		Züge
* trendgewichtete Mittelwerte							biregio, Bonn

Übergänge von der GrS am Fehnkanal

- Wiesmoor
- auswärtige Schulen



biregio, Bonn