

Ausschuss für Schulen, Sport und Kultur

05.12.2016



Wesentliche Aufgaben des Landkreises im Bereich der Schulen



- Schulträgerschaft
- Schulentwicklungsplanung
- Schülerbeförderung





Zuständigkeiten des Ausschusses für Schulen, Sport und Kultur

- Kreiseigene Schulen
- Schulentwicklungsplanung
- Kreisschulbaukasse
- Sportförderung
- Kunst- und Kulturförderung

Schulträgerschaft im Landkreis Aurich

Landkreis Aurich

- 3 Berufsbildende Schulen
- 2 Gymnasien
- 3 Integrierte Gesamtschulen
- 8 Förderschulen

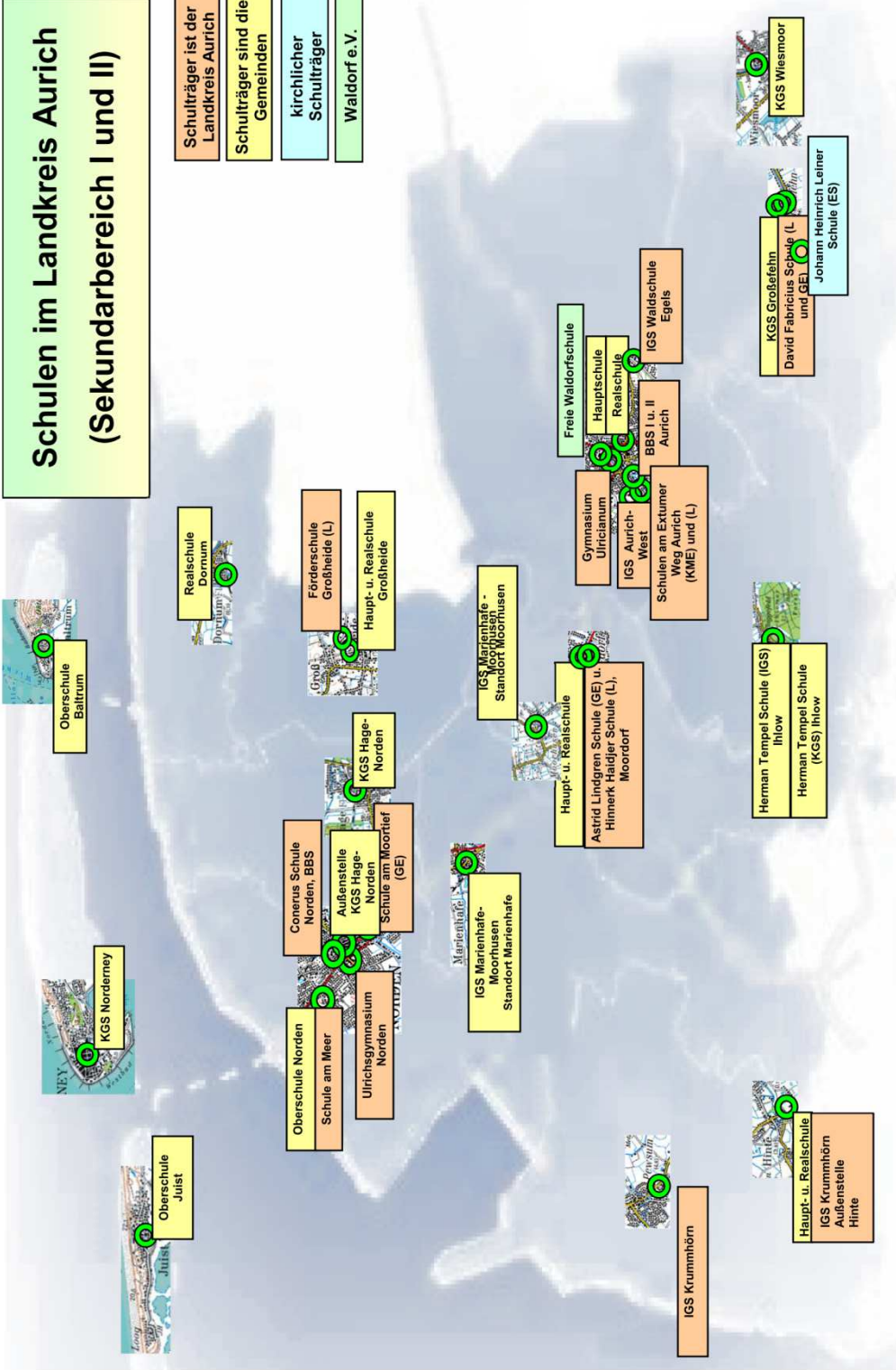
Städte, Samtgemeinden und Gemeinden

- Grundschulen
- Hauptschulen
- Realschulen
- Oberschulen
- Kooperative Gesamtschulen
- Integrierte Gesamtschulen



Schulen im Landkreis Aurich (Sekundarbereich I und II)

- Schulträger ist der Landkreis Aurich
- Schulträger sind die Gemeinden
- kirchlicher Schulträger
- Waldorf e.V.



➤ Wesentliche Aufgaben des Schulträgers

- Vorhalten des notwendigen Schulangebotes (Einrichtung und Aufhebung von Schulformen)
- Beschaffung (Bau bzw. Anmietung) und Unterhaltung des notwendigen Schulraums
- Ausstattung der Schulen mit Einrichtungen, Lehrmittel, Geschäftsbedarf
- Zuweisung von Haushaltsmitteln
- Schulpersonal
- Namensgebung
- Festlegung von Schulbezirken
- Schulversuche, Projekte
- Mitwirkung bei der Bestellung von Schulleitern
- Bildung eines kommunalen Schulausschusses, des Kreiselternrates und des Kreisschülerrates

➤ Kosten der Schule

Das Land trägt die persönlichen Kosten (Personalausgaben, Reisekosten) für:

- Lehrkräfte
- Schülern
- Pädagogischen Mitarbeiter
- Betreuungspersonal

Die Kosten der Abgeltung urheberrechtlicher Vergütungsansprüche für Vervielfältigungen von Unterrichtsmaterialien trägt ebenfalls das Land.

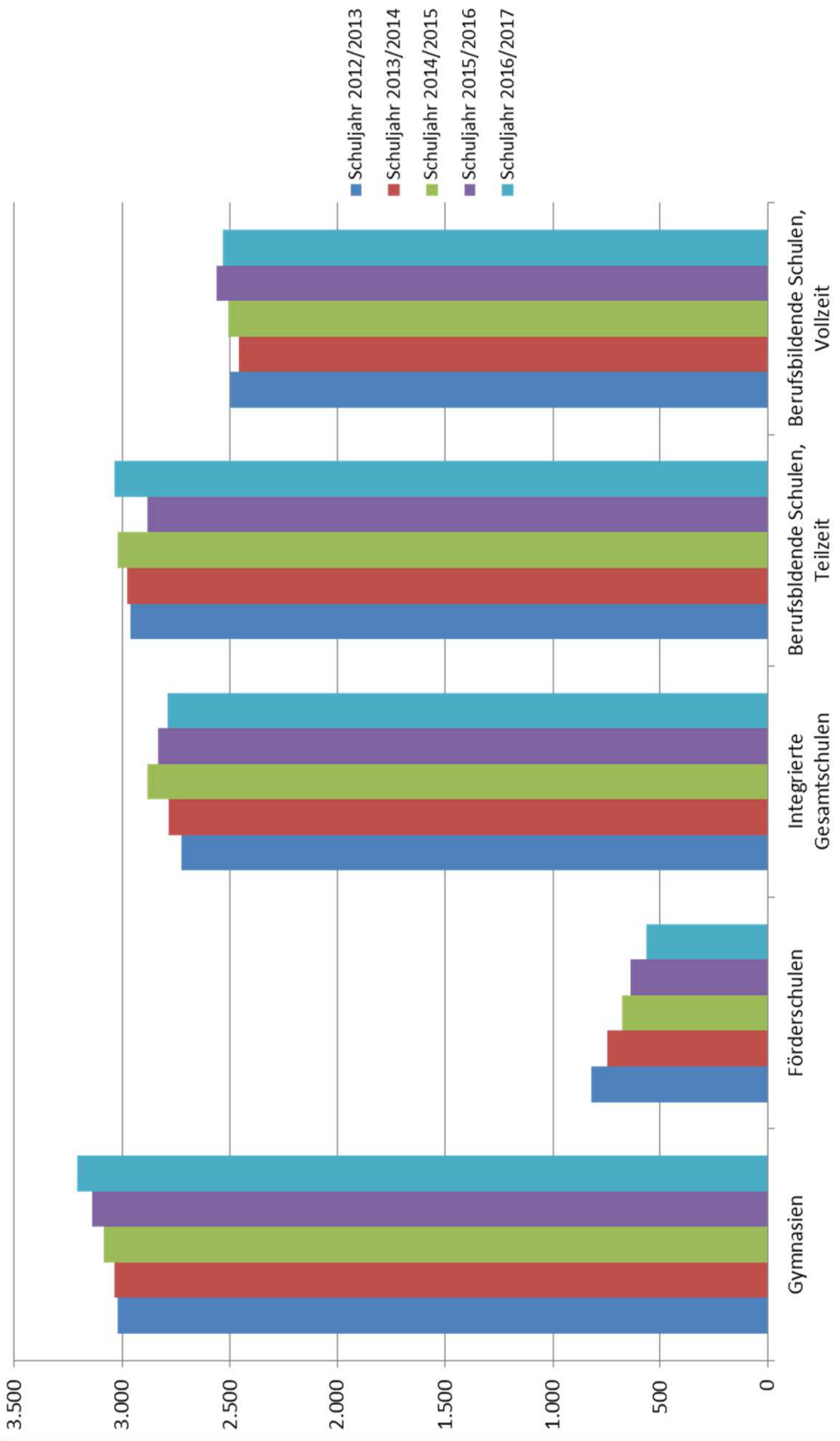
Alle Kosten, die nicht das Land nach § 112 NSchG zu tragen hat, gehen zu Lasten des Schulträgers. Dazu gehören auch persönliche Kosten für Schulsekretärinnen, Hausmeister, Reinigungskräfte, Küchenpersonal und Bibliothekskräfte.



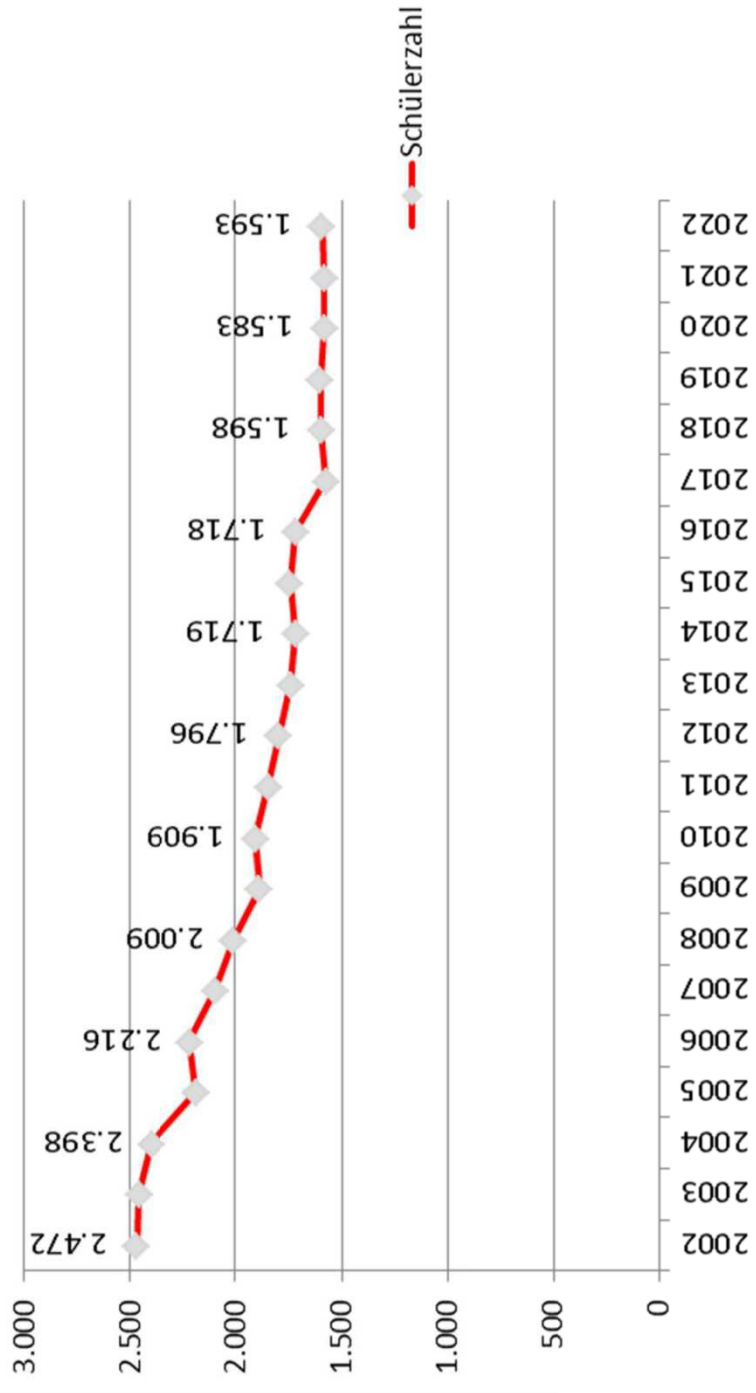
Schulentwicklung und Schülerzahlen im Landkreis Aurich

Schülerzahlen an den kreiseigenen Schulen des Landkreises Aurich

Schulen		Schuljahr 2012/2013	Schuljahr 2013/2014	Schuljahr 2014/2015	Schuljahr 2015/2016	Schuljahr 2016/2017	
Gymnasium Ulricianum Aurich		1.081	1.075	1.078	1.130	1.172	
		705	715	718	679	678	
Gesamt		1.786	1.790	1.796	1.809	1.850	
Ulrichsgymnasium Norden		803	807	850	887	864	
		432	440	440	445	493	
Gesamt		1.235	1.247	1.290	1.332	1.357	
Gymnasien		3.021	3.037	3.086	3.141	3.207	
Schule am Extumer Weg Aurich, Förderschule Körperl. Entwickl.		104	101	111	117	124	
Schule am Extumer Weg Aurich, Förderschule Lernen		191	178	154	141	128	
Förderschule Lernen Großheide		87	79	64	59	37	
Förderschule Lernen Krummhörn		22	16	8	-	-	
Hinnerk Haidjer Schule Moordorf, Förderschule Lernen		86	81	65	57	39	
Schule am Meer Norden, Förderschule Lernen		83	54	44	26	11	
David Fabricius Schule Großefehn, Förderschule Lernen		44	37	28	24	20	
David Fabricius Schule Großefehn, Schulzweig Geistige Entwickl.		21	24	23	29	28	
Astrid-Lindgren-Schule Moordorf, Förderschule Geistige		83	79	83	95	99	
Schule am Moortief Norden, Förderschule Geistige Entwicklung		97	96	96	88	77	
Förderschulen		818	745	676	636	563	
Integrierte Gesamtschule Aurich-West		Jahrg. 5-10	1.233	1.141	1.126	994	895
		Jahrg. 11-13	483	495	466	445	407
		Gesamt	1.716	1.636	1.592	1.439	1.302
Integrierte Gesamtschule Waldschule Egels		688	702	709	697	702	
Integrierte Gesamtschule Krummhörn		321	446	582	698	786	
Integrierte Gesamtschulen		2.725	2.784	2.883	2.834	2.790	
BBS 1 Aurich		Teilzeit	1.084	1.109	1.154	1.078	1.225
		Vollzeit	627	647	642	771	713
		Gesamt	1.711	1.756	1.796	1.849	1.938
BBS 2 Aurich		Teilzeit	943	1.018	1.072	1.000	992
		Vollzeit	852	814	866	793	814
		Gesamt	1.795	1.832	1.938	1.793	1.806
BBS Norden		Teilzeit	934	848	795	805	818
		Vollzeit	1.019	999	1.002	997	1.007
		Gesamt	1.953	1.847	1.797	1.802	1.825
Berufsbildende Schulen, Teilzeit		2.961	2.975	3.021	2.883	3.035	
Berufsbildende Schulen, Vollzeit		2.498	2.460	2.510	2.561	2.534	
Gesamt		5.459	5.435	5.531	5.444	5.569	
Schülerinnen und Schüler aller Schulformen		<u>12.023</u>	<u>12.001</u>	<u>12.176</u>	<u>12.055</u>	<u>12.129</u>	



Entwicklung der Einschulungszahlen



Entwicklung der Einschulungszahlen für den Landkreis Aurich

Stand November 2016

Einschulung	2003	2004	2005	2006	2007	2008	2009	2010	2011	2012	2013	2014	2015	2016	2017	2018	2019	2020	2021	2022
Aurich	474	460	443	463	395	392	399	373	377	426	402	382	404	420	365	362	374	377	364	380
Norden	290	291	276	255	247	227	215	244	217	220	209	223	230	192	188	221	194	194	176	196
Norderney	54	58	59	49	53	35	50	42	63	36	34	40	41	35	38	34	28	45	32	24
Wiesmoor	186	154	155	146	165	156	133	132	134	133	146	137	137	96	102	92	97	100	114	106
Baltrum	7	7	6	5	5	2	5	5	2	4	3	3	10	3	5	2	2	5	4	4
Dornum	44	49	37	60	33	38	38	34	33	33	29	32	25	36	37	36	32	40	47	29
Großefehn	184	165	165	161	160	169	142	135	137	125	132	127	125	142	132	117	116	111	109	108
Großheide	121	94	103	105	107	100	78	103	83	84	97	72	76	85	87	74	72	70	93	89
Hinte	79	87	89	76	71	72	76	81	76	73	69	66	64	70	55	40	81	73	48	65
Ihlow	165	216	156	164	153	156	144	155	148	133	124	120	124	119	104	134	113	117	117	101
Juist	10	12	13	17	9	13	5	9	11	9	12	12	7	8	14	4	8	8	8	8
Krummhörn	200	189	170	162	166	137	139	137	115	96	100	109	116	103	96	89	91	76	93	89
SBL	288	278	235	254	259	245	230	230	214	180	165	189	183	201	162	194	188	149	177	174
Brookmerland	205	202	173	169	149	169	148	142	152	140	126	128	132	119	106	112	124	126	117	132
Hage	152	136	106	130	123	98	86	87	85	104	91	79	70	89	85	87	80	92	84	88
Schülerzahl	2.459	2.398	2.186	2.216	2.095	2.009	1.888	1.909	1.847	1.796	1.739	1.719	1.744	1.718	1.576	1.598	1.600	1.583	1.583	1.593